



29'95 euros

**FAROLILLO ORIÓN BIOETANOL**

Uso interior/ exterior. Pot. calorífica equivalente a 0,75 kW. Cuerpo fabricado en metal. Cap.: 0,3 L. Medidas: 15 x 15 x 42,5 cm. 5390217



21'95 euros **BRASERO DE 2 RESISTENCIAS CON REFLECTOR DE 900 W.**

400 + 500 W. Sistema de reflexión y rejilla de máxima seguridad. 5376855



13'90 euros **KIT ARRANQUE DE CHIMENEAS**

Incluye: Leño deshollinador. Caja de pastillas encendido 32 unidades. Limpiacristales de chimeneas. 5390211

750'00 euros

**ESTUFA DE PELLETT 8 kW FIRST**

Ventilador tangencial. Display electrónico. Ø chimenea 80 mm. Capacidad Depósito 15 Kg. Med: 510 x 870 x 530 mm. También disponible en color blanco. 5381907 / 5387643



# CALEFACCIÓN

## DEJA QUE EL CALOR TE ACARICIE



45'75 euros mes

\*Según condiciones descritas al final del folleto.

Precio no financiado 549'00 euros

**INSERTABLE C-720**

Hogar revestido en vermiculita con ventilador tangencial. Interruptor de 3 posiciones con termostato. Troncos de hasta 50 cm. Pot.:7,4 Kw. 2 salidas diámetro de 120 mm. para tubos flexibles. Salida de humos diámetro de 150 mm. Peso: 100 kg. Medidas: 623 x 700 x 574 mm. También disponible en 800 mm. 5381622



84'00 euros **ESTUFA DE GAS LLAMA AZUL**

Antracita. 3 niveles de potencia. Doble sistema de seguridad. Sonda de temperatura. Analizador de CO2 y antivuelco. Encendido piezoeléctrico. Potencia: 4,2 kW. Peso: 10,5 kg. Med.: 735 x 435 x 345 mm. 5376155



Desde: 350'00 euros **ESTUFA DE LEÑA HABIMAT TORMOS**

Pot.:13 kW. También disponible con calentaplatos. Consultar disponibilidad y precio en tienda. 5390239



BUSCAMOS SOLUCIONES | CREAMOS ESPACIOS **BigMat** La tienda profesional de la construcción



82'50 euros mes

\*Según condiciones descritas al final del folleto.

Precio no financiado 990'00 euros

**ESTUFA DE PELLETT FIRST REGGAE**


Potencia: 8 kW. Ventilador tangencial. Display electrónico. Ø chimenea 80 mm. Capacidad depósito: 15 kg. Medidas: 600 x 1.092 x 555 mm. 5387734







# ESTUFAS DE LEÑA



**255'00** euros  
**ESTUFA DE LEÑA HABIMAT LENA VERTICAL**  
 Estufa en chapa de acero con base en fundición. Potencia calorífica 8,5 kW. Salida de humos de 120 mm. Peso 57 kg. Medidas: 650 x 517 x 500 mm.  
 5379097



**395'00** euros  
**ESTUFA LOG CON HORNO**  
 Chapa de acero de 4 mm. reforzada en interior horno, deflector y frontal. Cámara de combustión de 111 L. Salida de humos vertical diámetro 150 mm. Peso 86 kg. Medidas: 500 x 888 x 576 mm.  
 5387588



**675'00** euros  
**ESTUFA FRONTAL CON HORNO JAÉN**  
 Estufa de leña. Potencia calorífica 8,3 kW. Peso 93 kg. Diámetro de salida de humos 150mm. Med: 610 x 1000 x 430 mm.  
 5379858



**65'00** euros  
**ESTUFA DE LEÑA PINTADA Nº4**  
 Acabada en negro antracita. No lleva parrilla interna. Potencia máxima: 14,50 kW. Diámetro boca 240 mm. Diámetro de Tubería 110 mm. en horizontal. Altura 620 mm. y Diámetro 370 mm. Peso 14,50 kg.  
 5379151



**109'00** euros  
**ESTUFA DE LEÑA ESMALTADA Nº4**  
 Acabada esmalte negro a 820°. Pot. máx.: 14,5 kW. Ø boca de 240 mm. Ø tubo de 110 mm. en horizontal. Altura 620 mm. Diámetro 370 mm. Peso 23 kg.  
 5379152



**129'00** euros  
**ESTUFA DE LEÑA PINTADA MIXTA Nº3**  
 Negro antracita. Parrilla interna. Pot. máx.: 14,5 kW. Diámetro boca de 240 mm. Diámetro tubo de 110 mm. en vertical. Altura 620 mm. Ø 383 mm. Peso 22 kg.  
 5379156



**850'00** euros  
**ESTUFA DE LEÑA DORELLA CON REVESTIMIENTO CERÁMICO**  
 Hogar fundición. Revestimiento externo mayólica o piedra natural. Cristal cerámico resistente a 750°. Potencia 6,8 kW. Peso: 90 kg. Medidas: 465 x 845 x 491 mm.  
 5387712



**562'00** euros  
**ESTUFA NICE**  
 Potencia calorífica 9,9 kW. Salida de humos diámetro 150-153 mm. Volumen Calefacción 280 m³. Doble cuerpo en chapa de 4 x 3 mm. Doble combustión. Sistema de Cristal limpio. Medidas: 751 x 630 x 389 mm.  
 5390209



**745'00** euros  
**ESTUFA DE LEÑA RINCÓN COIMBRA**  
 Cuerpo en chapa de 4 mm. Puerta entrada leña 305 x 325 mm. Laterales 575 mm. Salida humos Ø 150-153 mm. Horno superior de acero inoxidable. Parrilla de hierro fundido. Potencia 14 kW. Medidas: 815 x 1.055 x 520 mm.  
 5381777



**349'00** euros  
**ESTUFA DE LEÑA OSLO**  
 Cuerpo de acero de 4 mm. Puerta entrada leña 395 x 290 mm. Salida humos Ø 120-125 mm. Horno 520 x 360 x 80 mm. Parrilla hierro fundido. Pot. 13 kW. Vol. Calef. 240 m³. Peso: 71 kg. Medidas: 640 x 540 x 400 mm.  
 5381771



**365'00** euros  
**ESTUFA DE LEÑA IBIZA**  
 Cuerpo en chapa 4 mm. Puerta entrada leña 330 x 276 mm. Salida humos Ø120-125 mm. Horno 470 x 360 x 80 mm. Parrilla de hierro fundido. Pot.: 12 kW. Vol. Calef. 240 m³. Peso: 76 kg. Med.: 725 x 485 x 400 mm.  
 5381772



**395'00** euros  
**ESTUFA DE LEÑA GOTHIC-2**  
 Cuerpo en chapa 5 mm. Puerta entrada leña 370 x 310 mm. Salida humos Ø120-125 mm. Horno parte superior 500 x 360 x 60 mm. Parrilla de hierro fundido. Pot. 15 kW. Vol. Calef. 240 m³. Med.: 675 x 550 x 410 mm.  
 5381773



**475'00** euros  
**ESTUFA DE ESQUINA MARTINA**  
 Cuerpo en chapa de 4 mm. Puerta entrada leña 395 x 290 mm. Salida de humos Ø 150-153 mm. Troncos máximo de 60 cm. Parrilla de hierro fundido. Potencia: 10 kW. Rendimiento 73 %. Volumen Calef. 280 m³. Peso: 90 kg. Medidas: 815 x 800 x 520 mm.  
 5387587

**675'00** euros

## CHIMENEA METÁLICA MONTBLANC

Puerta entrada leña 45'5 x 28'4 cm. Salida humos diámetro 15-15'3 cm. Doble cuerpo de chapa 4 mm. + 2 mm. Pintura anticorrosiva resistencia 800°C. Parrilla de hierro fundido. Cristal vitrocerámico resist. 750°C. Pot.: 14 kW. Peso bruto/neto: 134 / 126 kg. Medida exterior: 810 x 1050 x 550 mm.  
 5381765



**499'00** euros  
**ESTUFA DE LEÑA**  
 Potencia calorífica 10 kW. Doble control de combustión. Interior en vermiculita. Ø salida humos 150 mm. Medidas: 600 x 850 x 400 mm.  
 5381764



**525'00** euros  
**ESTUFA DE LEÑA 700**  
 Puerta, marco y base con encimera en fundición. Diámetro salida de humos 150 mm. Potencia calorífica 12,5 kW. Peso 80 kg. Medidas: 644 x 594 x 425 mm.  
 5379886



**55'42** euros mes  
**ESTUFA VERNE**  
 Potencia calorífica: 6,7 kW. Ø salida humo: 150-153 mm. Volumen calefacción 240 m³. Doble combustión. Sistema de cristal limpio. Medidas: 797 x 639 x 400 mm.  
 Precio no financiado **665'00** euros  
 5390207



**54'17** euros mes  
**ESTUFA R2 CON HORNO**  
 Chapa de acero de 4 y 8 mm. Puerta entrada leña 400 x 320 mm. Salida de humos diámetro 150 mm. Horno 400 x 220 mm. Pot.: 14 kW. Rendimiento 76%. Peso: 130 kg. Puerta lateral y salida superior opcionales. Medidas: 600 x 950 x 520 mm.  
 5387530



**295'00** euros

## ESTUFA DE LEÑA BRI 50 CON CALIENTA PLATOS

Puerta entrada leña 290 x 280 mm. Salida de humos Ø 120-125 mm. Cuerpo chapa 3 mm. Horno 430 x 314 x 70 mm. Troncos máximo 42 cm. Pot.: 9 kW. Rendim. 75 %. Vol. calefacción 190 m³. Medidas: 436 x 631 x 320 mm.  
 5381770





# CHIMENEAS

# ELÉCTRICAS-GAS-BIO



**525'00 euros**  
**RECUPERADOR MULE**  
 Interior vermiculita. Pot. nominal 7,5 kW. Salida de humos 150 mm. Peso: 73 kg. Medidas: 700 x 530 mm.  
**5379134**



**899'00 euros**  
**HOGAR PANORÁMICO 101-BM**  
 Pot. calorífica 11 kW. Ø Salida humos: 200 mm. Vol. calefacción 240 m³. Sistema cristal limpio. Troncos hasta 80 cm. Medidas: 1.120 x 510 x 470 mm.  
**5390208**




**228'00 euros**  
**CHIMENEA ELÉCTRICA DE PARED**  
 Panel frontal curvo de cristal templado de color negro y efecto de llamas reales por led. Ajustables. Pot. máx.: 2000 W. Extraplana. Med.: 905 x 560 x 135 mm.  
**5390214**



**439'00 euros**  
**CHIMENEA ELÉCTRICA DE PARED PANORÁMICA**  
 Calor por convección. Potencia máxima 2.000 W. LED con diversos colores en lateral. Medidas: 140 x 56 x 11 cm.  
**5390215**

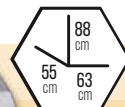


**109'00 euros**  
**ESTUFA DE GAS CATALÍTICA**  
 Color antracita. 3 niveles de potencia. Doble sistema de seguridad. Sonda de temperatura. Analizador de CO2 y antivuelco. Potencia 2,8 kW. Peso: 10,5 kg. Medidas: 435 x 735 x 345 mm.  
**5376154**



**48'75 euros mes**  
**CHIMENEA ZAHARA 100**  
 Base reforzada. Rejilla en fundición. Pintura anticorrosiva recoge ceniza y regulador de salidas de humo. Diámetro de salida de humo 300 mm. Medidas: 99,5 x 111 x 78 cm.  
**5374706**

\*Según condiciones descritas al final del folleto.  
 Precio no financiado **585'00 euros**



**315'00 euros**  
**CHIMENEA ALBA 80**  
 Base reforzada. Pintura anticorrosiva. Recoge ceniza y regulador de salida de humos. Diámetro salida de humos 250 mm. Medidas: 63 x 88 x 55 cm. **Disponible también en 100 (108 x 63 x 56 cm.) Consultar precio y disponibilidad.**  
**5377561**



**360'00 euros**  
**CHIMENEA HOGAR ÉLITE 80**  
 Base y fondo reforzados. Ø salida de humos 250 mm. Med.: 71 x 90 x 55 cm. Peso: 105 kg. **Disponible también en 100 cm.**  
 Medida: (112 x 71 x 55 cm.). Consultar precio y disponibilidad.  
**5390249**



**149'00 euros**  
**ESTUFA EXTERIOR PINTADA NEGRA**  
 Gas. Sistema antivuelco. Potencia regulable y encendido piezoeléctrico. Potencia 14 kW. Altura: 2.295 mm. Peso: 17 kg.  
**5379094**



**195'00 euros**  
**ESTUFA EXTERIOR INOX**  
 Gas. Sistema antivuelco. Potencia regulable y encendido piezoeléctrico. Potencia 14 kW. Altura: 2.295 mm. Peso: 16 kg.  
**5379160**



**625'00 euros**  
**INSERTABLE SANTI**  
 Para chimenea. Ø salida de humos 180 mm. Pot.: 13,5 kW. 2 turbinas de 8,5 W. con arranque automático. Peso: 85 kg. Medidas: 700 x 612,5 x 410 mm.  
**5378735**




**795'00 euros**  
**INSERTABLE HIERRO FUNDIDO IN700**  
 2 ventiladores y termostato. Potencia calorífica 10,8 kW. Salida de humo 200 mm. Peso: 135 kg. Medidas: 700 x 635 x 413 mm.  
**5373219**



**1.195'00 euros**  
**COCINA DE LEÑA SOVRANA CON REVESTIMIENTO DE ACERO ESMALTADO**  
 Revestimiento externo de acero porcelanado. Rejilla de fuego de fundición. Puerta con vidrio doble. Horno panorámico esmaltado (41 L). Pot.: 6,5 kW. Peso: 133 kg. Med.: 964 x 848 x 641 mm.  
**5387713**



**149'00 euros**  
**CHIMENEA BIOETANOL DELTA**  
 Decorativa. Exterior acero pintado negro. Quemador de acero inoxidable. Interior en lana absorbente. Cap.: 0,4 L. Sistema seguridad antivuelco. Peso: 7 kg. Posibilidad de encastre o colgada. Medidas: 600 x 400 x 147 mm.  
**5387618**



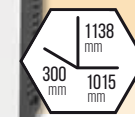

**29'95 euros**  
**BIOCHIMENEA DE SOBREMESA**  
 Apta exterior/interior. Potencia Calorífica aprox. 0,75 kW. Capacidad: 1 dep. de 0,25 L. Medidas: 340 x 160 x 160 mm.  
**5390216**



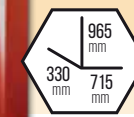
**139'00 euros**  
**CHIMENEA BIOETANOL PIE**  
 Decorativa. Exterior acero pintado negro. Quemador de acero inoxidable. Interior en lana absorbente. Cap.: 0,4 L. Sistema seguridad antivuelco. Peso: 4 kg. Med.: 470 x 260 x 130 mm.  
**5387619**



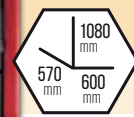
# ESTUFAS DE PELLET



**1.250'00** euros  
ESTUFA DE PELLETS  
FIRST SLIM DE PASILLO  
Ventilador tangencial. Display electrónico. Ø chimenea 80 mm. Med.: 1015 x 1138 x 300 cm. Peso: 110 kg. También disponible en burdeos.  
5387733



**1.245'00** euros  
ESTUFA DE PELLETS STAR  
8KW DE PASILLO  
Cronotermostato. Cap. Dep. 16 kg. Pot. Caloríf. 8 kW. Diámetro salida humos 80 mm. Mando opcional. Peso: 95 kg. Medidas: 715 x 965 x 330 mm.  
5379878



**1.999'00** euros  
HIDRO STAR 14KW  
Hidroestufa con cronotermostato. Cap. depósito 38 kg. Pot. Cal. 13 kW. Pot. agua 9,6 kW. Ø salida humos 80 mm. Carcasa cerámica. Peso: 150 kg. Medidas: 600 x 1080 x 570 mm.  
5387729



**649'00** euros  
ESTUFA DE PELLET ALPINA  
6 kW BURDEOS  
Potencia máx. 6,4 kW. Con encendido automático y control de combustión. Para superficies de hasta 40 m<sup>2</sup> diáfanos. Rendimiento hasta 89%. Bajo consumo.  
5390227



**82'92** euros  
ESTUFA DE PELLET  
10 kW FIRST  
Ventilador tangencial. Display electrónico. Ø chimenea 80 mm. Capacidad del depósito 15 Kg. Medidas: 534 x 870 x 507 mm. También disponible en burdeos.  
5387732 / 5387730



**925'00** euros  
ESTUFA DE PELLET  
STAR 8  
Cronotermostato. Potencia calorífica 8 kW. Diámetro salida humos 80 mm. Peso: 80 kg. Medidas: 480 x 948 x 465 mm. También disponible en burdeos.  
5390234 / 5390235



**1.195'00** euros  
ESTUFA DE PELLET  
STAR 10  
Cronotermostato. Potencia calorífica 10 kW. Diámetro salida de humos 80 mm. Medidas: 480 x 1029 x 466 mm. Peso: 88 kg. Mando opcional. También disponible en burdeos.  
5387722 / 5387721

**132'92** euros  
INSERTABLE DE PELLET  
VITTORIO  
Pot.: 9 kW. Ventilación forzada. Estructura de acero, cámara de combustión vermiculita y brasero en fundición. 3 posibilidades de programación. 5 niveles de potencia. 3 modalidades de funcionamiento. Soporte opcional. Medidas: 790 x 450 x 590 mm.  
5390233

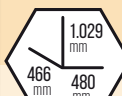


**1.575'00** euros  
INSERTABLE DE  
PELLET FIRST  
Salida de humos Ø 80 mm. Potencia: 8,3 kW. Rend.: 90%. Alimentación por silo extraíble. Capacidad Depósito 15 Kg. Peso: 111,6 kg. Marco ancho no incluido. Medidas equipo: 688 x 546 x 546 mm.  
5387735

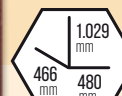
**995'00** euros  
ESTUFA  
DE PELLETS  
DE EXTERIOR  
ALPINO  
Potencia 8,5 kW. Superficie a calentar entre 12-16 m<sup>2</sup>. Medidas: 600 x 2050 x 480 mm.  
5390238



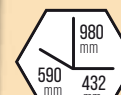
**1.495'00** euros  
ESTUFA DE PELLET  
STAR 12  
Cronotermostato. Pot. calorífica 12 kW. Ø Salida humos 80 mm. Capacidad Depósito 35 Kg. Peso: 98 kg. Medidas: 480 x 1107 x 465 mm.  
5379879



**1.250'00** euros  
ESTUFA DE PELLET  
STAR 10 CANALIZABLE  
Cronotermostato. Pot. calorífica 10 kW. Diámetro de salida de humos 80 mm. Canalizable 1 habitación. Mando opcional. Peso: 88 kg. Medidas: 480 x 1029 x 466 mm.  
5387723



**1.590'00** euros  
ESTUFA DE PELLET  
STAR 12 CON  
DOBLE CANALIZACIÓN  
Cronotermostato. Potencia calorífica 12 kW. Diámetro de salida humos 80 mm. Calefacta hasta dos habitaciones. Mando opcional. Peso: 98 kg. Med. 480 x 1107 x 465 mm.  
5380094



**660'00** euros  
ESTUFA NEVADA POLICOMBUSTIBLE  
Puede funcionar con hueso de aceituna, pellet o cáscara de almendra. Salida humos Ø 150 mm. Potencia 15 kW. Medidas: 432 x 980 x 590 mm.  
5390246



SACO PELLET 15 Kg.  
MARCA BIGMAT  
Consulte en su almacén.



**115'00** euros  
QUEMADOR DE PELLET  
ACERO INOX.  
Cap. dep.: 1,5 Kg. Con recogedor de ceniza. Ideal para utilizar pellet en estufas o chimeneas tradicionales. Medidas: 25 x 25 x 12 cm.  
5390218



**9'49** euros  
DESHOLLINADOR  
ESTUFAS PELLETS  
1,5 kg.  
5380115



**825'00** euros  
ESTUFA DE PELLET  
LIVING 60  
Pot.: 6 kW. Estructura de acero. 3 tipos de programación. 5 niveles de potencia. 3 modalidades de funcionamiento. Sistema Glass-clean y Eco-start. También disponible en burdeos. Medidas: 455 x 960 x 450 mm.  
5390231 / 5390232



**1.280'00** euros  
ESTUFA DE PELLET  
REDONDA 10 kW  
Potencia Máx. 10,57 kW. Encendido automático y control de combustión. Rendim.o 86,5%. Para superficies de hasta 70m<sup>2</sup> diáfanos.  
5390228



**1.499'00** euros  
ESTUFA DE LEÑA / PELLET  
14 kW  
Pot. máx. 15,10 kW. Encendido automático. Cámara combustión protegida con vermiculita. Wifi opcional para encendido telemático. Tolla hermética. Para superficies de hasta 100m<sup>2</sup> diáfanos. Funciona en modo pellet y sin corriente eléctrica con leña.  
5390229

Descubre la  
**NUEVA** ventana  
de tejado  
VELUX blanca.

www.velux.es

Más blanco. Más luz. Más vida.





# CONSUMIBLES Y ACCESORIOS



**0'94** euros  
**PASTILLAS 32 DOSIS ENCIENDE CHIMENEAS**  
Encendido de chimeneas de manera limpia y cómoda.  
5381778

**3'95** euros  
**COMBUSTIBLE GEL 500 ml.**  
Ideal como combustible para calentadores a alcohol (fondues) y para encender chimeneas y barbacoas. No produce humos ni olores.  
5387533

**0'89** euros  
**PASTILLAS ENCENDIDO ECOLÓGICAS**  
Caja de 24 unidades+regalo de 8 unidades extra.  
5390247

**2'25** euros  
**CERILLAS LARGAS**  
Caja de 60 cerillas de 28 cm.  
5390248



**4'95** euros  
**CINTA ADHESIVA DE ALUMINIO**  
10 m. x 50 mm.  
Adhesivo especial acrílico para altas temperaturas y larga duración. Grosor de 40 micras.  
5377575



**11'95** euros  
**PINTURA TÉRMICA AEROSOL 400 ml.**  
Resistente hasta 600°. Excelente cobertura y secado rápido. Ideal para superficies de metal expuestas a altas temperaturas.  
5377574



**8'95** euros  
**JUNTA REDONDA PARA PUERTAS EN FIBRA DE VIDRIO TRENZADA 6 mm.**  
Longitud 2,5 m + tubo de cola refractaria de 17 ml. Sin amianto. Resist. máx. 500°C. Disponible en otros diámetros, consultar precio y disponibilidad.  
5379946



**2'99** euros  
**SINTEX REFRACTARIO NEGRO CR 300 ml.**  
Resiste máximo 1.500°C y fuego directo. Excelente adhesión sobre metal, ladrillo y hormigón. No se contrae ni se agrieta. Reparación y sellado de juntas en grietas y chimeneas.  
5381779



**4'99** euros  
**BIOETANOL 96**  
Combustible líquido para estufas de Bioetanol. 1L.  
5390212



**3'75** euros  
**BOLSAS ENCIENDE FUEGOS NATUR**  
24 bolsitas enciende fuegos especial chimeneas y barbacoas.  
5390213



**9'25** euros  
**LEÑO CALORÍFICO PACK 3 unidades**  
5379928



**6'45** euros  
**GUANTE DE PROTECCIÓN ANTICALOR**  
Protección térmica hasta 250 °C o para 15" máximo. Válido para ambas manos. Talla única.  
5379945



**30'95** euros  
**SALVACHISPAS MODELO LISO**  
Negro. Peso 3,2 kg. Medidas: 57 x 67 cm.  
5377646



**29'95** euros  
**JUEGO TRENCEADO 4 PZ**  
Negro. Altura 720 mm. Peso 5,5 kg.  
5377645



**39'95** euros  
**JUEGO TRENCEADO 5 PZ**  
Negro. Altura 720 mm. Peso 5,7 kg.  
5377644



**445'00** euros  
**DEPÓSITO 700 L. CONFORT VERDE**  
Dep. almacenamiento gasóleo con cubeto integrado. Capacidad: 700 L. Medidas: 1,28 x 0,69 x 1,26 m.  
5383839



**39'95** euros  
**ASPIRADOR DE CENIZAS 1200 W CUBA INOX + REGALO FUNDA PARA FILTRO**  
Ideal para cocinas de leña, barbacoas, estufas de pellets y convencionales. Filtro cartucho y funda cubeta INOX de 20 L. Peso: 4,30 kg.  
5385501



**99'95** euros  
**KIT TUBERÍA PELLET**  
Para instalación básica. Incluye:  
1 TE M-H-H c/Tapón,  
1 Tubo 1000 mm.,  
1 Codo 88,  
1 Tubo 500 mm.,  
1 Rosetón,  
1 Sombrerete.  
5380023



**84'95** euros  
**ASPIRADOR 3 EN 1: POLVO, LÍQUIDOS Y CENIZA 1400 W.**  
Ideal para casa, coche, chimenea, barbacoa, etc.  
5385502



**29'00** euros  
**KIT DESHOLLINADOR ACERO MECÁNICO 4 CAÑAS + ERIZO**  
Incluye 4 varas para fácil adaptación al conducto de cada hogar. Indicado para la limpieza de conductos tradicionales. Ø 25 cm.  
5387539



**8'95** euros  
**LEÑO DESHOLLINADOR**  
Incluye material combustible y un deshollinador envuelto en papel que facilita su encendido.  
5377567



**3'25** euros  
**CARTUCHO DESHOLLINADOR**  
Compuesto por nitratos alcalinos y celulosa vegetal.  
5377568



**1'99** euros  
**DESHOLLINADOR LÍQUIDO ESTUFAS GAS-OIL**  
Previene y elimina la acumulación de hollín en estufas de gasoil.  
5387540



**3'95** euros  
**DESHOLLINADOR CHIMENEAS 250 g.**  
Previene y elimina la acumulación de hollín en chimeneas.  
5387541



**8'95** euros  
**LOTE 2 LIMPIA CRISTALES CHIMENEAS 500 ml.**  
Para cristales de estufas, inserts y hogares.  
5377569



**7'95** euros  
**SILICONA REFRACTARIA 310 ml.**  
Resiste máximo 280°C. Exclusivo para exterior de chimenea. Ideal para sellados flexibles.  
5377571



**3'99** euros  
**MASILLA REFRACTARIA 310 ml.**  
Resiste máximo 1.500°C. Para interior de chimenea. Ideal unión acero/acero y acero/obra.  
5377572



**2'99** euros  
**SINTEX REFRACTARIO NEGRO CR 300 ml.**  
Resiste máximo 1.500°C y fuego directo. Excelente adhesión sobre metal, ladrillo y hormigón. No se contrae ni se agrieta. Reparación y sellado de juntas en grietas y chimeneas.  
5381779



**495'00** euros  
**DEPÓSITO 1000 L. CONFORT VERDE**  
Dep. almacenamiento gasóleo con cubeto integrado. Capacidad: 1000 L. Medidas: 1,74 x 0,75 x 1,31 m.  
5383840

**PRESUPUESTOS A MEDIDA. PREGUNTE EN SU TIENDA.**



**TUBERÍA Y ACCESORIOS PARA LA EVACUACIÓN DE HUMOS DE LAS CHIMENEAS**  
Disponibles para simple pared vitrificado en negro mate deko leña, negro vitrificado para chimeneas y estufas deko leña, para chimeneas y estufas de pellet leña y accesorio galvanizado liso para chimeneas y estufas.



# ELÉCTRICAS



**69'00**  
euros

### TORRE CERÁMICA PTC - 02

Potencia: 1.000 W / 2.000 W.  
Posiciones calor medio/máximo.  
Ventilación-oscilante 90°.  
Material ABS.  
Termostato regulable.  
Protección antivuelco y  
sobrecalentamiento.



**75'00**  
euros

### CALEFACTOR CERÁMICO HZ-510 E

Potencia 1800 W. 3 posiciones: 1100 W/1800 W y ventilación. Termostato. Uso profesional. Patas delanteras ajustables para calor.



**34'00**  
euros

### CALEFACTOR CERÁMICO CUBO

Potencia: 1500 W. Termostato regulable. Material ABS. Protección contra calentamiento.



**39'00**  
euros

### CALEFACTOR MURAL KPT - 2000D

2000 W. Calor medio / calor máximo. Programador 30 min-7,5 h. Termostato regulable. Material ABS. Protección contra el calentamiento. Indicador luminoso. Mando a distancia.



**32'00**  
euros

### CONVECTOR ESTANDAR 2000W

Función Ventilador / Calefacción: Posiciones 750W / 1.250W / 2.000W. Termostato Ajustable: Control de Temperatura Automático. Protección anti-heladas y sobrecalentamiento.



**35'00**  
euros

### CONVECTOR TURBO 2000W

Función Ventilador / Calefacción: Posiciones 750W / 1.250W / 2.000W. Termostato Ajustable: Control de Temperatura Automático. Protección anti-heladas y sobrecalentamiento.



**25'00**  
euros

### RADIADOR INFRARROJOS ALUMINIO 1200 W

Radiador de infrarrojos baño aluminio. 2 resistencias 600+600W. En su fabricación predomina el aluminio para evitar oxidaciones en baños. Orientable. Dispone de un sistema muy sencillo y cómodo para su instalación en la pared. Interruptor por tirador. 5376853



**23'00**  
euros

### RADIADOR INFRARROJOS SISTEMA DE SEGURIDAD ANTIVUELCO 1200 W

2 resistencias 600+600 W. Fácil instalación en pared. Orientable. 5376854



**33'00**  
euros

### RADIADOR HALÓGENO GIRATORIO 1200 W

3 Resistencias: 400/800/1200 W. 5380078



**10'95**  
euros

### TERMOVENTILADOR ALEXA

2 niveles de Potencia (1000W/2000W). Luz de encendido. Mango de transporte. Protección contra sobrecalentamiento. 5390252



**18'95**  
euros

### CALEFACTOR VERTICAL 1800W GZ-200B2

Ideal habitaciones hasta 20 m<sup>2</sup>. Posiciones: Apagado / 1.000 W / 2.000 W / solo ventilación. Termostato variable, mantiene la temperatura constante. Protección contra el sobrecalentamiento.



**17'95**  
euros

### TERMOVENTILADOR HORIZONTAL 2000 W.

Ideal habitaciones hasta 20 m<sup>2</sup>. Posiciones: Apagado / 1.000 W / 2.000 W / solo ventilación. Termostato variable. Mantiene la temperatura constante. Protección contra el sobrecalentamiento.



**34'95**  
euros

### DETECTOR AUTÓNOMO DE CO2 (BATERÍA)

Sin mantenimiento. Garantía y vida útil de 7 años. Gran fiabilidad. Indicador de fin de vida útil. Batería sellada. 5381755



**21'00**  
euros

### TERMOSTATO MECÁNICO

Detector de temperatura con diafragma doble. Montaje en superficie o en caja empotrada. Fácil control de temperatura. Doble aislamiento. 5381756



**49'00**  
euros

### TERMOSTATO PROGRAMABLE POLIVALENTE

Permite 4 programas diarios a la semana y 2 para fin de semana. Superficie a pilas. 5381757



**85'00**  
euros

### TERMOSTATO PROGRAMABLE

Botón ECO para ahorro de energía. Contacto conmutado con conexión de dos cables. Control digital. 5381758



**39'00**  
euros

### CABEZAL TERMOSTÁTICO ELECTRÓNICO PROGRAMABLE PARA RADIADOR.

Pantalla digital. Función Eco. Programación semanal, 6 ajustes/día. 5387544



Desde: **149'00**  
euros

### EMISOR TÉRMICO FLUIDO

Cronotermostato electrónico LCD. Reduce el coste de energía 15-20%. Programable. Cuerpo de aluminio inyectado de máxima calidad. Fluido térmico de alta inercia térmica y máximo rendimiento. Fácil instalación. Patas disponibles. Disponibilidad en 500 W, 1.000 W y 1.500 W. Consulte precio en tienda.



**89'00**  
euros

### EMISOR TÉRMICO SECO

Potencia: 800 W. 5 elementos. Termostato con programador diario o semanal. 5390251



Desde: **39'00**  
euros

### RADIADOR DE ACEITE DE 7 ELEMENTOS

Potencia: 1500 W. 3 modo de calor. Protección contra el sobrecalentamiento. Indicador luminoso. Recoge cable. Asas para el transporte. También disponible 9 elementos. Consulte precio en tienda. 5387740 / 5387741



**33'00**  
euros

### TERMOVENTILADOR DE BAÑO


Pot: 1000-2000 W. Temporizador de 60 min. Termostato de seguridad. Colgador para secar toallas. 5377831



**35'00**  
euros

### RADIADOR DE ACEITE "MINI"

3 posiciones: 800 / 1.200 / 2.500 W. Función anti-congelación. El termostato mantiene la temperatura constante. Sistema de sobrecalentamiento. Soporte para guardar el cable. Indicador luminoso. Ruedas incluidas.



**25'95**  
euros

### TOALLERO ELÉCTRICO BLANCO

Potencia: 100 W. Cable 1,20 m. Baja potencia. Ideal secado de prendas. Med: 950 x 500 x 310 mm. 5380129



**175'00**  
euros

### RADIADOR TOALLERO ELÉCTRICO ZETA BLANCO

Acero. Colectores vert. 30 x 40 mm. espesor 1,5 mm. Tubos horizontales Ø22 mm. espesor 1,2 mm. Presión máx. 8 bar. Temp. Máx. 95° C. Pot. térmica ΔT 50°C 347 Kcal. Medidas: 800 X 500 mm. También disponible en 1200/500. Consulte precio en tienda. 5387810



**39'00**  
euros

### RADIADOR TOALLERO AGUA ZETA BLANCO 12 TUBOS.

Acero. Colectores verticales 30 x 40 mm. espesor 1,5 mm. Tubos horizontales Ø22 mm. espesor 1,2 mm. Presión máxima 8 bar. Temp. Máx. 95° C. Pot. térmica ΔT 50° C 257 Kcal. Med. 770 X 500 mm. También disponible en 1120/500. Consulte precio en tienda. 5387807