

# Crecimiento lento para Castilla y León y Extremadura



***Los datos más recientes presentados por el BBVA Research reafirman que, en el conjunto de nuestro país, el crecimiento del PIB se mantiene estable para este 2018. Sin embargo, las comunidades de Castilla y León y Extremadura siguen estando entre las que vivirán un crecimiento menor.***

**E**n 2016, Castilla y León estuvo a la cabeza del crecimiento del PIB español, con un avance del 3,6% a/a. Sin embargo, esta tendencia alcista se vio reducida el año pasado, con un avance del 1,9% a/a, lo que la situaba muy por debajo del crecimiento anterior y de la media española, que en 2017 fue del 3,1% a/a. Para este 2018, el BBVA Research espera una aceleración de la actividad hasta el 2,5%, unas décimas por debajo de la media española, que será del 2,9%, y para el 2019, del 2,6%, 0.1 p.p. por encima de

la cifra española. En caso de que estas cifras fueran ciertas, Castilla y León conseguiría, de esta manera, seis años de crecimiento, con un promedio del 2,2%, casi medio punto por encima del crecimiento promedio desde 1980.

En este sentido, si se cumplen las previsiones llevadas a cabo por el BBVA Research, Castilla y León podría crear entre este año y el próximo 35 mil puestos de trabajo, reduciendo así la tasa del paro hasta el 9,9%, 2,6 p.p. por encima del nivel de antes de la crisis. La recuperación de

## En Castilla y León se redujeron las exportaciones del sector automovilístico, semimanufacturas y bienes de equipo

los puestos de trabajo, destaca el BBVA Research, se está viviendo diferente según la región, pues zonas más urbanas, como Valladolid y Palencia, conseguirán recuperar los niveles de afiliación de antes de la crisis a final de 2019, mientras que el resto de la comunidad autónoma se encontrará todavía por debajo, destacando los municipios que no están incluidos en grandes áreas urbanas.

### Dinamismo relevante

Del informe del Observatorio Regional se desprende que, en

	España	Extremadura	Castilla León
Evolución del paro. Datos segundo trimestre 2018 (miles)	3.490,1	118,8	134,3
EPA 2Tr/18 Tasa del paro (%)	15,28	23,85	19,11
IPC Tasa variación interanual Agosto 2018 (%)	2,2	2,2	2,4
IPRI Tasa variación interanual julio 2018	4,6%	2,5%	2,0%
PIB interanual 1/Tr 2018	3,0%	2,6%	2,7%
Número de fincas hipotecadas. Junio 2018	41.937	821	1.873
Capital Prestado (miles de euros). Junio 2018	6.332.752	89.703	189.914
Variación interanual	6,7%	5,3	4,7
Población a 1/01/18, total	46.659.302	1.070.586	2.418.694
Población a 1/07/17, hombres	22.832.861	535.060	1.195.251
Población a 1/07/17, mujeres	23.739.271	544.860	1.230.550
Edad media de la población. 2018	43,1	44,0	47,2
Población extranjera a 1/01/18	4.719.418	31.400	122.869
Población extranjera a 1/01/18, hombres	2.367.176	15.465	60.514
Población extranjera a 1/01/18, mujeres	2.352.242	15.935	62.355
Esperanza de vida al nacimiento (2017), en años	83,11	82,2	83,6
Esperanza de vida después de los 65 años (2016) en años, hombres	18,79	18,40	19,70
Esperanza de vida después de los 65 años (2016), en años mujeres	22,65	22,20	22,70

## COMUNIDADES

2017, la inversión aumentó, lo que se reflejó en mayores importaciones de bienes de equipo y en la construcción no residencial. Destacó, además, el aumento del gasto público y de la inversión, aunque se vivió una desaceleración del consumo privado y una disminución de las exportaciones de bienes que cayeron un 5% a/a en 2017 en términos reales, tras un 2016

de récord. Especialmente, se redujeron las exportaciones del sector automovilístico, semimanufacturas y bienes de equipo. Así, aunque parece que Castilla y León sigue, poco a poco, la senda del crecimiento, nos encontramos ante una de las economías menos dinámicas de nuestro país. Por ello, desde el BBVA Research destacan que se tiene que seguir trabajando

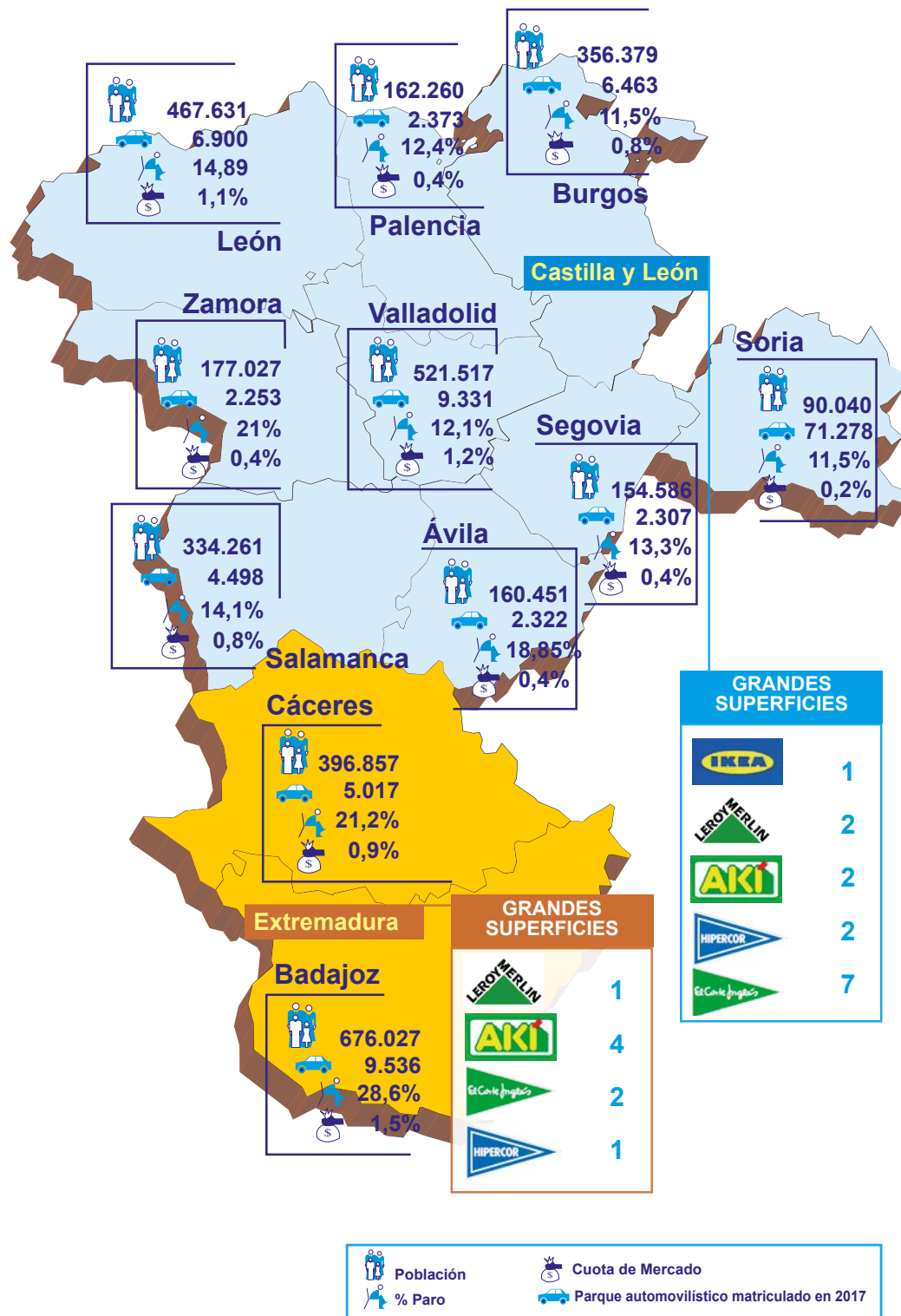
### Las exportaciones reales de bienes en Extremadura llegaron, por primera vez, casi a los 2 mil millones de euros

en políticas que reduzcan la tasa de paro, el paro de larga duración, la temporalidad y la precariedad del mercado laboral. Además, papel clave para la economía castellanoleonesa va a ser la manera en que la Junta y el Gobierno central afronten el reto demográfico de una comunidad con un vasto territorio y con poca población.

El año pasado también fue un buen año para la inversión empresarial, que creció a través de la importación de bienes de equipo, que incrementaron por cuarto año seguido y superaron el récord de los 3 mil millones de euros, y también por el aumento de los visados no residenciales, que crecieron un 30,3%. Una cifra muy superior a la media nacional, que fue del 8,4%.

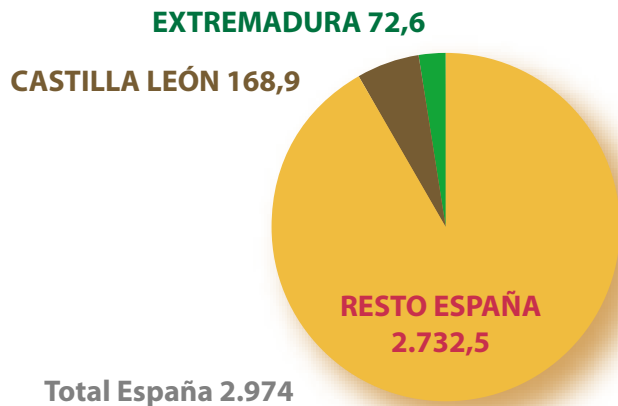
En cuanto a la vivienda, esta vivió un menor dinamismo que la media española puesto que en la comunidad se vendieron 22.892 viviendas, un 11,6% más que en 2016, pero 4,7 p.p. menos que en el país. De entre ellas, destaca el considerable aumento de las compras de extranjeros, que se vieron incrementadas en un 32,4%, aunque todavía solo representan el 7% de las compraventas realizadas en toda la comunidad. Además, pese a que la venta de viviendas creció en todas las provincias de Castilla y León, esta variación fue desigual. Ávila y Valladolid, con un 19,9% y 15,5% fueron las regiones que se mostraron más dinámicas. Por contra, Soria, León y Palencia, las que menos. A destacar también que, a diferencia de otras regiones del país, en la comunidad el precio de la vivienda descendió un 1,1% en 2017.

Papel importante jugó también el turismo en la comunidad autónoma que, pese a no tener un peso especial en las cifras del sector turístico de nuestro país, fueron buenas, marcando un nuevo récord de turistas. El año pasado visitaron Castilla y León unos 5 millones de personas con



## Demanda del sector COCINA

Millones €



un total de 8,2 millones de pernoctaciones, con crecimientos del 3,8% y 4,4% respectivamente. De estos 5 millones, tres cuartas partes es turismo nacional, principalmente proveniente de Madrid.

### Extremadura

En cuanto a la comunidad extremeña, mientras que en 2017 tuvo un crecimiento del PIB del 2,4% a/a, se calcula que para este año en curso pueda incrementar su actividad y llegar al 2,9%. En cambio, para el próximo año, el 2019, el BBVA Research estimaría una pequeña desaceleración, reduciendo su crecimiento al 2,6%. De esta manera, a lo largo del 2018 y del 2019, se espera que la economía de Extremadura pueda llegar a crear unos 10 mil puestos de trabajo y que la tasa del paro se reduzca hasta el 23,3%. Esto será posible, principalmente, gracias al sólido crecimiento europeo y mundial, el aumento moderado del precio del petróleo y una política monetaria expansiva. Sin embargo, al final de este bienio, se espera que la cifra de ocupados siga siendo un 8% inferior a la de antes de la crisis, en 2008.

Por lo que al crecimiento de este 2017 se refiere, las aportaciones positivas provinieron, especialmente, del sector primario y de

la industria, pues las dos aportaron 0,6 p.p. respectivamente al crecimiento total. En el lado contrario, los servicios públicos solo aportaron 0,1 p.p. y el comercio, transporte y hostelería 0,4 p.p.

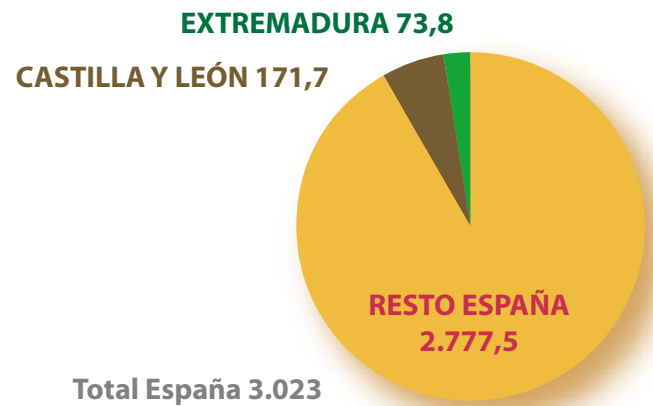
El año pasado también se moderó el gasto privado de las familias. Si bien en 2015 y 2016 la cifra ascendió a casi el 3%, en 2017 se quedó en el 1,5% a/a, ocho décimas menos que en el conjunto del Estado.

En cuanto a exportaciones reales de bienes, estas aumentaron hasta el 13,2% a/a y llegaron, por primera vez, casi a los 2 mil millones de euros, lo que equivale al 10,4% del PIB de la región. En términos nominales, según el BBVA Research, las exportaciones de bienes aumentaron un 13,6% a/a el año pasado. De estos, los alimentos supusieron la mitad de las exportaciones, incrementando, principalmente, los productos cárnicos, las bebidas (vinos) y los preparados alimenticios (salsas), compensando, así, la reducción de la exportación de frutas y hortalizas. Sin embargo, destacó el sector de las semi-manufacturas, que creció hasta casi un 40%, sobresaliendo las exportaciones de hierro, acero, plásticos y medicamentos.

Por otra parte, positivo fue el

## Demanda del sector BANO

Millones €



**A lo largo del 2018 y del 2019, se espera que la economía de Extremadura pueda llegar a crear unos 10 mil puestos de trabajo**

comportamiento de la licitación en 2017, que vino, principalmente, por parte de los Entes Territoriales, que aumentaron el importe en la región un 109,1% respecto al año anterior. Sin embargo, las procedentes del Estado se vieron reducidas en un 22,8%, por lo que el peso del Estado en la licitación pública en Castilla y León descendió hasta el 25,95%, la cifra más baja en cinco años.

Valores positivos mostraron también las importaciones de equipo que, después de un 2016 casi nefasto, crecieron un 14,5% a/a, situándose 6,1 p.p. por encima de la media española y llegando a una cifra de 290 millones de euros. También hubo buenos números para la construcción de nuevos edificios no residenciales (22,2%), convirtiéndose en una de las CCAA donde creció más. No fueron tan positivas las cifras de compraventa de viviendas en Extremadura, donde se vendieron un total de 8.092. Aunque esto supone el incremento del 12,4% respecto al 2016, la comunidad extremeña se queda bastante lejos de la media española, que fue de 3,9 p.p. más. En esta compraventa prima, principalmente, la demanda doméstica, liderada por los residentes de la región (el 85,5%). Las compras de extranjeros crecieron a un

## Puntos de venta de muebles de cocina en Castilla y León

	CASTILLA Y LEÓN	ÁVILA	BURGOS	LEÓN	PALENCIA	SALAMANCA	SEGOVIA	SORIA
ARRITAL CUCINE	8	-	1	2	1	2	1	-
BONTEMPI	1	-	1	-	-	-	-	-
BOSSIA	2	1	-	1	-	-	-	-
BULTHAUP	-	-	-	-	-	-	-	-
CADENA ELECCO								
MASTER KITCHEN	6			2	1		1	
ANTALIA	11	1	1	1	3	1	-	
CUINDEC	1	-	-	-	-	-	-	1
DICA	5	-	1	-	1	-	1	1
DOCA	2	-	1	-	-	-	-	-
ÉBANO	-	-	-	-	-	-	-	-
EILIN	-	-	-	-	-	-	-	-
FEBAL	-	-	-	-	-	-	-	-
GED CUCINE	-	-	-	-	-	-	-	-
INFER COCINAS	10	1	2	2	1	-	-	1
LEICHT	-	-	-	-	-	-	-	-
LUBE	3	-	-	1	1	-	-	-
LOGOS	2	1	1	-	-	-	-	-
MÉTODO	7	-	2	-	-	-	2	2
MIELE	49	1	9	11	6	3	2	1
SENSSIA	2	-	-	1	-	-	-	-
OB	25	2	3	4	2	3	2	1
NOLTE	-	-	-	-	-	-	-	-
PINO	23	1	4	6	3	3	2	1
SAITRA	4	-	1	-	-	-	1	2
SANTOS	16	1	2	5	2	1	1	1
SCAVOLINI	-	-	1	-	-	-	-	-
SHACO	1	-	-	-	-	-	-	1
VEGASA	6	2	-	1	2	-	-	-
XEY	7	1	1	1	1	1	1	-
DECORACTIVA	7	1	1	-	-	-	-	5
TSK	3	1	-	-	-	-	-	-

**Saitra**  
  
 Polígono La Noria, nave 13 Ricla  
 Zaragoza 50270 España  
 Tel. 976 818512 - Fax.976 606488  
 cocinas@saitra.com  
 www.saitra.com

**The Singular Kitchen**  
  
 Pso. Arco Ladrillo, 34  
 Valladolid - 47007 Valladolid  
 Tel. 902 201022 - Fax. 902 500074  
 info@thesingularkitchen.net  
 www.thesingularkitchen.com

**Muebles Dica, S.L. dica**  
  
 Ctra. Logroño-Zaragoza N.9  
 Rincón de Soto - 26550 La Rioja  
 Tel. 941 141980 - Fax. 941 160380  
 info@dica.es  
 www.dica.es

**Método Cocinas, S.A**  
 (Grupo Saitra)   
 Pol. Ind. La Loma  
 Olvega - 42110 Soria  
 Tel. 976 192330 - Fax. 976 196113  
 cocinasmetodo@cocinasmetodo.es  
 www.cocinasmetodo.es

## y Extremadura

VALLADOLID	ZAMORA	EXTREMADURA	BADAJOS	CÁCERES
-	1	-	-	-
-	-	-	-	-
-	-	-	-	-
-	-	-	-	-
		1		1
	2	2	2	
3	1	1	1	
-	-	-	-	-
1	-	-	-	-
1	-	-	-	-
-	-	-	-	1
-	-	-	-	-
-	-	-	-	-
3	-	2	-	2
-	-	-	-	-
1	-	1	-	1
-	-	-	-	-
1	-	2	1	1
12	4	11	8	3
1	-	-	-	-
5	3	22	15	7
-	-	-	-	-
2	1	23	12	11
-	-	1	1	-
2	1	5	3	2
-	-	-	-	-
-	-	-	-	-
1	-	-	-	-
1	-	2	1	-
-	-	5	3	2
2	-	1	1	-

### DATOS ESTADÍSTICOS MUNICIPALES

Presentamos los datos estadísticos e indicadores socioeconómicos más representativos agrupados por comunidades autónomas y desglosado por provincias.



**Población.** Es la correspondiente al Padrón de 1 de junio de 2018 (población de derecho). Esta población a nivel nacional es de 46.549.046 habitantes, de los que un 96% se concentra en los municipios de más de 1.000 habitantes. Fuente INE.



**Número de parados registrados en el INEM en cada municipio, en el primer trimestre de 2018, relativizado por la población del mismo municipio referida al Padrón de 1 de enero de 2016.** Este nivel de paro registrado relacionado con la población residente es un buen indicador comparativo entre municipios.




**Cuota de Mercado.** Índice que expresa la capacidad de consumo comparativa de los municipios, referida a 1 de enero de 2017.

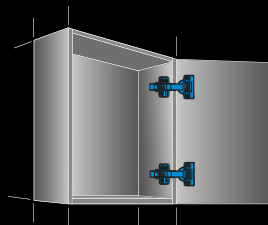


**Matriculaciones.** Parque automovilístico matriculado en 2017.

# Tu tiempo. Nuestra prioridad. T-type. ¡Simplemente los más rápidos!



T-type, la nueva generación de bisagras de Titus, permite un ahorro de tiempo en el montaje de muebles y garantiza un funcionamiento constante de por vida aportando el 'ConfidentClose' a un amplio abanico de puertas de cocina, dormitorio y en otras tipologías de muebles.



Montaje '3way' 'snap-on', nuevo anclaje de la bisagra a la base

Alto nivel de tolerancia

Ajuste intuitivo de la amortiguación

TitusPlus Iberia SLU - Titus Group, C/ Luxemburg 16,  
08520 Les Franqueses del Valles, España  
+34 938 715 404, +34 938 605 498 Fax  
iberia@titusplus.com, [www.titusplus.com](http://www.titusplus.com)

# Titus

## Puntos de venta de baño en Castilla y León

	CASTILLA Y LEÓN	ÁVILA	BURGOS	LEÓN	PALENCIA S	SALAMANCA	SEGOVIA	SORIA
<b>GRUPOS FONTANERÍA/BAÑO</b>								
ALMAGRUPO	10	-	1	1	3	2	1	-
AVALCO	7	-	-	1	1	1	-	1
BRICO GROUP	5	-	-	3	-	-	-	-
CEALCO	3	-	-	3	-	-	-	-
CEALSA	4	1	1	1	-	-	-	-
GRUPO ATB	8	1	3	-	1	1	1	-
GESCO GRUPO	-	-	-	-	-	-	-	-
UNITTAS DISTRIBUCIÓN VIRTUAL	-	1	2	-	-	1	2	-
TERMOCLUB	3	-	-	1	-	-	-	-
<b>GRUPOS MATERIALES CONSTRUCCIÓN/BAÑO</b>								
BACO	1	-	1	-	-	-	-	-
BDB	25	-	3	7	1	9	2	1
BIGMAT	25	4	7	2	1	6	2	1
FYCE XXI	6	1	1	-	-	1	1	1
GRUP GAMMA	7	-	1	3	-	-	1	1
MATDECO GRUPO	2	-	-	2	-	-	-	-
SAMIGRIF	-	-	-	-	-	-	-	-
<b>GRUPOS VERTICALES</b>								
SALTOKI	3	-	-	2	-	-	-	1
<b>EXPOSICIONES</b>								
PORCELANOSA	14	1	2	2	1	1	2	1



Mantente informado todos los días de la semana en [www.imcb.info](http://www.imcb.info) noticias y novedades del sector

conéctate [www.imcb.info](http://www.imcb.info)

## y Extremadura

VALLADOLID	ZAMORA	EXTREMADURA	BADAJOS	CÁCERES
2	-	5	3	2
1	2	7	5	2
2	-	-	-	-
-	-	-	-	-
1	-	3	2	1
-	1	1	1	-
-	-	1	-	1
1	2	-	3	2
1	1	-	-	-
-	-	-	-	-
1	1	15	4	11
2	-	14	6	8
1	-	1	-	1
-	1	5	3	2
-	-	1	1	-
-	-	-	-	-
-	-	-	-	-
1	3	9	4	5

ritmo parejo al español, aunque sigue equivaliendo solo al 2,2% de las operaciones. Por zonas, Cáceres vivió un mayor dinamismo, pues allí se registraron el 37,5% de las transacciones totales.

Finalmente, Extremadura también se aprovechó del buen año turístico que vivió el país y fijó un nuevo récord turístico en viajeros y pernoctaciones. En total, 1,4 millones de turistas pasaron por tierras extremeñas (incremento del 4,1% a/a) acumulando 2,4 millones de pernoctaciones (aumento del 3,5% a/a). Esto fue posible, especialmente, a la recuperación de la renta, al aumento de confianza en España y a un transporte más barato. ■

### A.T.B NORTE, S.L.

Ctra. N-1  
 Madrid-Irún, Km. 234  
 09001 Burgos  
 Tel. 947.256.385  
 Fax 947.256.386  
 www.atb-bricolajes.com



Trituradores sanitarios

## Con **SFA SANITRIT** instale un baño completo donde usted quiera



Modelo SANIPRO UP

## ¡Imagine, proyecte e instale con total libertad!

El modelo **SANIPRO UP** ofrece una solución estética y global para **pequeñas reformas sin obras** o para la instalación o reubicación de un cuarto de baño donde una evacuación tradicional por gravedad no es factible. Se adapta a cualquier estilo decorativo y garantiza máxima funcionalidad y confort.

- Permite instalar un segundo aseo debajo del nivel del desagüe general o lejos de la canalización central.
- Tritura y bombea las aguas de un cuarto de baño (inodoro, bidé, lavabo y ducha) hasta 5 m. altura o 100 m. en horizontal.

Más soluciones de reforma en: [www.sfa.es](http://www.sfa.es)



## SFA SANITRIT

Impulsando soluciones de bombeo