



La crisis del Covid deja un rastro más profundo en el sur

Un impacto significativo de la crisis, algo superior a la media nacional, es una característica común de las comunidades del sur, más vinculadas al turismo y al consumo social. Analizamos la situación de Andalucía, Canarias, Ceuta y Melilla.

España se ha mantenido, durante toda la pandemia, entre los países con mayor número de contagios y muertes por el Covid-19. Las singularidades de su estructura productiva, orientadas hacia actividades más sensibles a las medidas de contención de los contagios, han situado su economía en el transcurso de este año como la más afectada por la crisis entre los países desarrollados, debido a las deficiencias en la gestión de la pandemia y las limitaciones financieras para la política de apoyo al tejido productivo.

Como resultado de las medidas de contención de la segunda oleada de la pandemia, el PIB, según

el INE, se redujo en tasa interanual una décima más respecto del trimestre anterior hasta el 9,1%, con lo que el desplome de la actividad alcanzó el 11% en el conjunto del año 2020, en línea con las estimaciones más recientes del FMI, aunque menor de la esperada.

Andalucía

Según las estimaciones del servicio de estudios BBVA Research, la caída del PIB de Andalucía en 2020 ha sido del 11,2%, dos décimas más que la de España (-11,0%). La reducción se fraguó durante el confinamiento del primer estado de alarma. Tras un tercer trimestre del año algo mejor

En Andalucía, la mayor relevancia del consumo social y del turismo repercutió en una mayor contracción de la afiliación

	España	Andalucía	Canarias	Ceuta	Melilla
Evolución del paro. 1/TR 2021 (miles)	3.654	888	273	10*	9*
EPA 1/TR 2021 Tasa de paro (%)	15,98	22,54	25,42	28,52*	21,52*
IPC Tasa variación interanual abril 2021 (%)	1,6	1,7	1,1	1,6	2,0
IPRI Tasa variación interanual abril 2021 (%)	7,3	14,3	10,7	n.d.	n.d.
PIB interanual 1/TR 2021 (%)	-4,3	-4,2	-14,1	n.d.	n.d.
Número de viviendas hipotecadas. Marzo 2021	36.886	6.941	1.091	19	20
Variación interanual hipotecas. Enero 2021 (%)	35,11	31,36	13,41	-36,67	-23,08
Capital Prestado. Marzo 2021 (miles de euros)	5.080.261	797.812	118.942	n.d.	n.d.
Población a 01/07/20 - Total	47.351.567	8.482.705	2.244.480	83.999	84.284
Población a 01/07/20 - Hombres	23.206.752	4.184.771	1.111.817	42.504	42.327
Población a 01/07/20 - Mujeres	24.144.815	4.297.934	1.132.663	41.495	41.957
Edad media de la población a 01/01/21	43,82	42,48	43,09	38,12	36,17
Población extranjera a 01/01/21 - Total	5.407.822	707.125	286.551	5.367	12.586
Población extranjera a 01/01/21 - Hombres	2.710.346	356.841	141.677	2.602	6.141
Población extranjera a 01/01/21 - Mujeres	2.697.476	350.284	144.874	2.765	6.445
Esperanza de vida al nacimiento (2019)	83,58	82,22	82,79	80,55	80,71
Esperanza de vida a los 65 años (2019) - Hombres	19,52	18,54	19,31	19,23	18,18
Esperanza de vida a los 65 años (2019) - Mujeres	23,40	22,13	22,65	20,1	21,43

* Los resultados de Ceuta y Melilla deben tomarse con precaución porque pueden estar afectados por grandes errores de muestreo (INE).

del previsto, el deterioro de la situación sanitaria en Andalucía y España en el cuarto trimestre del año explican la previsión final. Las medidas públicas adoptadas han permitido que el impacto económico haya sido menor que el que se hubiera producido en ausencia de las mismas.

Entre los factores que explican la caída de Andalucía, algo superior a la de España, están la reducción del consumo por las restricciones impuestas a la movilidad, la relevancia del sector turístico, así como la contracción de las exportaciones, que en parte se vieron contrarrestados por el incremento del gasto público y por el mantenimiento de las actividades esenciales.

El impacto ha sido heterogéneo: la mayor relevancia del consumo social y del turismo repercutió en una mayor contracción de la afiliación en las zonas turísticas, especialmente en la Costa de Málaga, donde la caída en 2020 (4,4%) fue 1,9 puntos superior a la del agregado regional. En

de 2021. La mejora en la segunda mitad del año en el turismo, que beneficia más a Andalucía que a otras regiones, dependerá de la evolución de la vacunación.

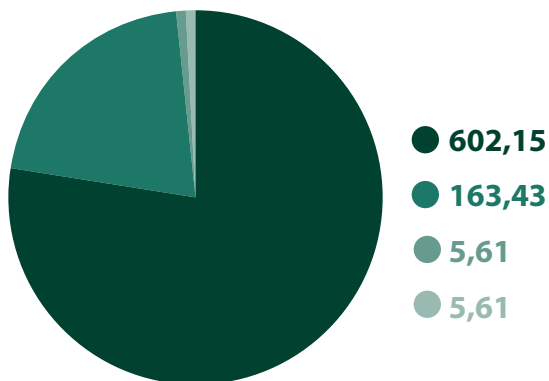
Las previsiones de crecimiento para 2022, según BBVA Research, son del 6,6% en Andalucía, frente al 7,0% de España. Esto se apoyará en la recuperación del consumo y la inversión (NGEU), junto al retorno a la normalidad del turismo, en particular el extranjero. Este escenario es sensible al reparto final y al grado de ejecución de los fondos europeos. Será clave su adecuado aprovechamiento y un foco propio en inversión.

El avance del PIB per cápita en Andalucía será inferior a la media española hasta 2022 y no llegará a alcanzar el nivel de PIB pre-Covid: de cumplirse las previsiones, se ubicará 0,3 puntos por debajo del nivel de 2019. Se habrán creado 128.000 empleos entre 2019 y 2022, y la tasa de paro se ubicará en el 20,9%.

El desplome de la actividad alcanzó el 11% en el conjunto del año 2020

Demanda del sector **cocina**

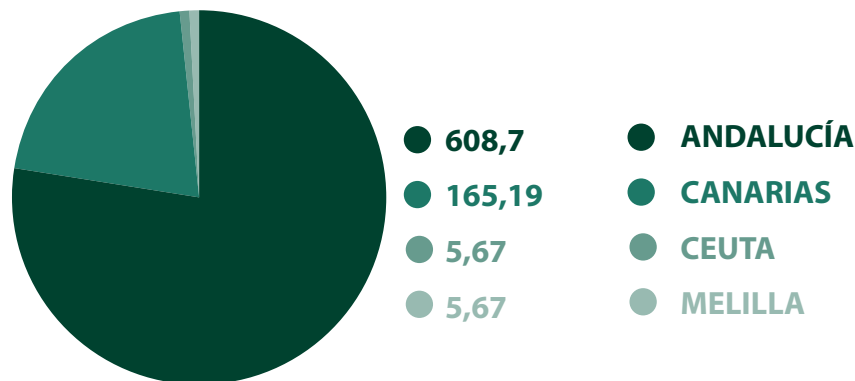
Millones €



Total España 3.411

Demanda del sector **baño**

Millones €



Total España 3.022

sentido contrario, áreas con un mayor componente de actividades esenciales (agraria y/o pública) se comportaron mejor.

La previsión de crecimiento del PIB para 2021 es del 5,4%, una décima por debajo del esperado para España. El deterioro de los indicadores sanitarios y las restricciones han condicionado el inicio de la actividad económica en 2021. Ello junto con el progresivo agotamiento de las políticas de demanda y la mayor incertidumbre en España y la UEM (Unión Económica y Monetaria) ralentizan el avance del consumo y las exportaciones de bienes.

Aunque inversión y turismo mejorarán en 2021, lo harán desde niveles bajos. El impacto de los recursos ligados a los fondos NextGeneration (NGEU) todavía será reducido en la primera mitad

Canarias

El PIB de Canarias se habría reducido en un 15,0% en 2020 (España 11,0%), y podría aumentar en un 8,1% y un 9,6% en 2021 y 2022, respectivamente (frente a 5,5% y 7,0% en el conjunto del territorio nacional). Pese a la contracción de 2020, si se cumple este escenario, la recuperación permitirá que en el conjunto del período 2019-2022 se creen unos 11.000 puestos de trabajo, y que la tasa de paro se reduzca hasta el 20,0% en 2022, medio punto por debajo de su nivel de 2019, aunque todavía 6,1 puntos por encima de la media nacional.

La caída de la actividad de 2020 se produjo como consecuencia del incremento de la incertidumbre alrededor de la pandemia y de las restricciones a la movilidad y apertura en la primera mitad

del año. De acuerdo a las estimaciones de BBVA Research, las medidas de distanciamiento social necesarias para evitar los contagios provocaron una disminución relevante del PIB regional ya en el primer trimestre (-3,3%), que alcanzó una magnitud sin precedentes en el segundo (-25,7%). La posterior relajación de las restricciones permitió un rebote importante en el tercer trimestre (+15,9%), y un crecimiento más moderado en el último trimestre del año (+3,2%), por el deterioro de la situación sanitaria tanto en España como en la UEM.

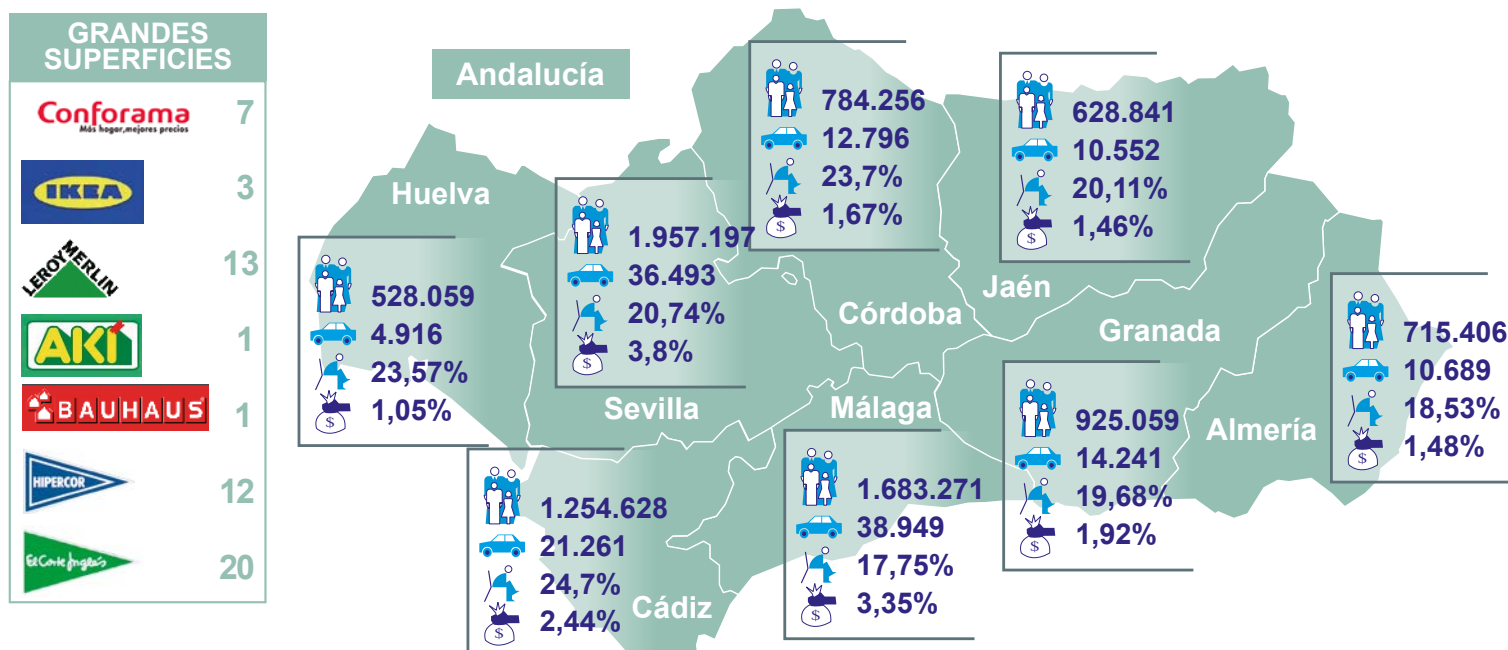
El impacto de la pandemia ha sido significativo y mayor en Canarias como consecuencia de la mayor dependencia de sectores particularmente afectados por las restricciones impuestas y la dependencia del gasto por parte de extranjeros. La reducción del consumo privado, además de las exportaciones de servicios, explican la mayor parte de la caída del PIB. Además, el mayor peso del gasto de los extranjeros, que en Canarias suponía el 17% del gasto total, frente al 9% en España, explica un impacto final mayor sobre la demanda canaria. La demanda externa por bienes canarios también se resintió, afectada por el deterioro de la actividad mundial, mientras que la construcción ha sufrido los efectos del incremento de la incertidumbre. Por un lado, las exportaciones de bienes han sufrido un ajuste significativo, ya que el 72% de estas son avituallamientos a barcos o aviones cuyo tránsito se ha reducido con la menor llegada de visitantes. Ello podría contribuir a explicar por qué la caída de la capacidad productiva en la industria es mayor en Canarias. Por el otro, en lo que respecta a la construcción residencial, la menor demanda de

segundas residencias explica más de la mitad de la caída de las transacciones en 2020.

Todo lo anterior tuvo un impacto heterogéneo. En particular, resultaron relativamente más afectados en su empleo las mujeres, los extranjeros y la población más joven. En el detalle geográfico, la heterogeneidad es amplia: la gran área urbana del Sur de Gran Canaria, así como las islas de Lanzarote y Fuerteventura, fueron las zonas más afectadas, al perder más de uno de cada diez afiliados el año pasado, lo cual duplica la caída media regional (-5,3%). Ello está asociado a la drástica reducción del turismo extranjero.

En respuesta a la crisis se observó un significativo impulso fiscal, tanto en gasto sanitario para hacer frente a la pandemia, como para apoyar el ingreso de las familias o la mantención del tejido productivo. En primer lugar, por primera vez en la historia reciente económica de Canarias, se ha logrado desligar la fuerte caída de la actividad con la variación del empleo. En particular, los cambios en la afiliación a la Seguridad Social o los datos de la EPA no dan una caída proporcional de puestos de trabajo a la de la reducción del PIB. Esto se debe a la incentivación en el uso de los Expedientes de Regulación Temporal de Empleo (ERTE). En segundo lugar, tanto el Gobierno Central como el autonómico han puesto en marcha medidas para sostener la renta de los hogares, aliviar el coste laboral de las empresas y permitir que se mantenga el flujo de crédito. Por último, los avales Covid del ICO superan el 10% del PIB regional, lo que ha permitido también evitar eliminar puestos de trabajo y mantener planes de inversión.

Aunque inversión y turismo mejorarán en 2021, lo harán desde niveles bajos



Ceuta y Melilla

Ceuta y Melilla constituyen la frontera económica más dramática del mundo, y por ello requieren que sus problemas sean conocidos en España y en el resto de la Unión Europea y que éstos reciban una especial atención.

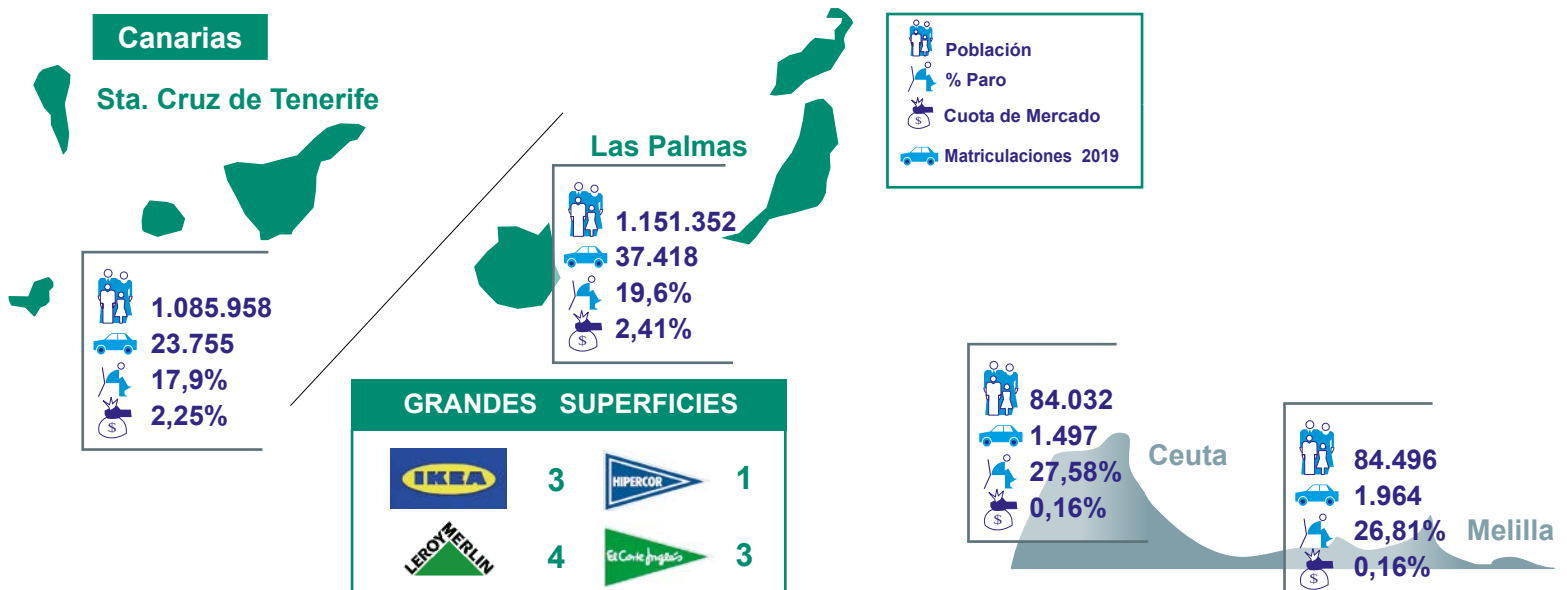
Esta es una de las principales conclusiones del informe 'Ceuta y Melilla o cómo convertir una grave crisis en la mejor de las oportunidades', elaborado por la consejera de Economía, Hacienda, Administración Pública y Empleo de Ceuta, **Kissy Chandiramani Ramesh**; y el economista experto en planificación estratégica y ex viceconsejero de Comercio, Transporte y Turismo de Melilla, **Jaime Bustillo Gálvez**.

A finales de 2020, el presidente de la Ciudad Autónoma de Ceuta, **Juan Jesús Vivas**, estimó en unos 65 millones de euros el impacto económi-

co que la crisis del coronavirus producirá en la economía de la ciudad, 46 millones de gastos extraordinarios realizados y comprometidos por la Ciudad y otros 19 millones de euros por la caída de ingresos.

Además, destacó el esfuerzo extraordinario que ha realizado el Gobierno ceutí para atender todas las obligaciones mediante una refinanciación de la deuda a largo plazo y un ajuste de los gastos. También señaló que el fondo de 25 millones de euros que recibirá la Ciudad por parte del Estado, así como los 7,2 millones de euros en transferencias para compensar el gasto de producción de agua y el hecho fronterizo, permitirá que la autonomía no contemple un déficit al cierre del ejercicio de 2020. No obstante, sí aventuró que el de 2021 será un presupuesto muy difícil, porque no saben cómo evolucionar-

Resultaron más afectados en su empleo las mujeres, los extranjeros y la población más joven



Ceuta y Melilla constituyen la frontera económica más dramática del mundo



Puntos de venta de muebles de COCINA en Andalucía, Canarias, Ceuta y Melilla

	ANDALUCÍA	Almería	Cádiz	Córdoba	Granada	Huelva	
ARRITAL CUCINE	10	1	2	-	2	-	
BERCELI	-	-	-	-	-	-	
BIEFBI	2	-	-	-	-	-	
BOFFI	1	-	-	-	-	-	
BONTEMPI	1	-	-	-	-	-	
BOSSIA	2	1	-	-	-	-	
BULTHAUP	1	-	-	-	-	-	
CADENA ELECCO	12	4	-		1	2	
MASTER KITCHEN	12		1	2		2	
ANTALIA	7		3		1	1	
DICA	12	3	2	1	1	1	
DOCA	1	-	-	-	-	-	
ÉBANO	6	2	-	-	1	-	
INFER COCINAS	1			1			
KUCHENHOUSE	2	-	-	-	-	1	
LEICHT	4	-	-	-	-	-	
LUBE	6	-	2	1	1	-	
LOGOS	4	1	-	-	-	-	
MÉTODO	1	-	-	-	-	-	
MIELE	118	7	14	6	12	3	
SENSSIA	1	-	1	-	-	-	
MOBALCO	3	1	-	-	-	-	
OB	62	7	6	6	7	4	
NOLTE	5	-	-	-	-	-	
PINO	11	2	-	2	1	-	
POGGENPOHL	1	-	-	-	-	-	
RED COCINAS	-	-	-	-	-	-	
SAITRA	1	-	-	1	-	-	
SANTOS	15	3	2	1	2	1	
SCAVOLINI	2	-	-	1	-	-	
SHACO	6	1	-	-	-	1	
SIEMATIC	2	-	-	-	-	-	
VEGASA	9	-	1	-	4	1	
VENETA	-	-	-	-	-	-	
DecorActiva	99	5	1	9	-	1	
MHK	16	2	2	2	1	1	

Jaén	Málaga	Sevilla	CANARIAS	Las Palmas	Tenerife	CEUTA	MELILLA
1	3	1	2	1	1	-	-
-	-	-	-	-	-	-	-
-	1	1	-	-	-	-	-
-	1	-	-	-	-	-	-
-	1	-	1	1	-	-	-
-	-	1	-	-	-	-	-
-	1	-	2	1	1	-	-
2		3					-
2	1	4					
1		1	3	3		1	1
1	2	1	7	4	3	-	-
-	1	-	1		1	-	-
-	3	-	1	-	1	-	-
	-	-	1	-	1	-	-
-	1	-	9	6	3	-	-
-	4	-	2	-	2	-	-
-	1	1	-	-	-	-	1
-	2	1	1	1	-		-
-	1	-	-	-	-	-	-
5	59	12	31	15	16	-	1
-	-	-	-	-	-	-	-
-	2	-	1	1	-	-	-
4	15	13	2	1	1	1	1
-	4	1	5	3	2	-	-
-	1	5	1	1	-	-	-
-	1	-	-	-	-	-	-
-	-	-	-	-	-	-	-
-	-	-	2	1	1	-	-
-	2	4	3	2	1	-	-
-	1	-	2	1	1	-	-
-	3	1	-	-	-	-	-
-	1	1	-	-	-	-	-
-	2	1	1	1	-	-	1
-	-	-	-	-	-	-	-
1	50	32	-	-	-	-	1
-	3	5	5	3	2	-	-

Puntos de venta de BAÑOS en Andalucía, Canarias, Ceuta y Melilla

	ANDALUCÍA	Almería	Cádiz	Córdoba	Granada	Huelva
GRUPO FONTANERÍA/BAÑO						
ALMAGRUPO AUNA	69	11	10	15	3	2
AVALCO	16	4	2	1	3	-
BRICO GROUP	-	-	-	-	-	-
CEALCO	8	-	1	1	1	-
CEALSA	4	-	-	-	-	-
GRUPO ATB	-	-	-	-	-	-
GESCO GRUPO	10	1	1	1	2	1
UNITTAS DISTR. VIRTUAL	18	4	-	3	3	-
TERMOCLUB	5	1	-	1	1	-
GRUPOS MATERIALES CONSTRUCCIÓN/BAÑO						
BACO	4	-	-	-	-	1
BDB	47	9	8	4	1	2
BIGMAT	45	3	4	6	5	4
FYCE XXI	-	-	-	-	-	-
GRUP GAMMA	44	2	7	4	4	3
UNAMACOR GRUPO	13	-	-	13	-	-
LA PLATAFORMA DE LA CONST.	-	-	-	-	-	-
MATDECO GRUPO	4	-	1	-	1	-
GRUPOS VERTICALES						
SAMIGRIF	-	-	-	-	-	-
SALTOKI	-	-	-	-	-	-
EXPOSITORES						
PORCELANOSA	19	1	3	2	1	1
PTOS. VENTA INDEPENDIENTES	278	25	38	28	30	15

rá la pandemia y sus consecuencias, de ahí que realicen una previsión prudente y conservadora, teniendo en cuenta que dependen mucho de la evolución del PIB nacional.

En el 'Informe Económico y Financiero del Proyecto de Presupuestos del Estado para 2021', los créditos encuadrados en el Instituto Nacional de Gestión Sanitaria, por importe de 319 millones de euros, van destinados a la gestión, a través de las Gerencias de Atención Sanitaria respectivas, de las prestaciones sanitarias en el ámbito territorial de las Ciudades Autónomas de Ceuta y Melilla, del Centro Nacional de Dosimetría en Valencia y de los Servicios Centrales del Instituto. El incremento de 73 millones de euros respecto a 2020 es conse-

cuencia, principalmente, de la adecuación de las dotaciones de gastos del personal a las necesidades existentes; de la evolución creciente del gasto en Farmacia (recetas médicas) y de una mayor dotación para la construcción del nuevo Hospital de Melilla de 24 millones de euros. Asimismo, en este incremento se incluyen 18,5 millones de euros procedentes del Fondo de Recuperación y Resiliencia para hacer frente a la gestión de situaciones de emergencia relacionadas con el Covid-19, con el fin de garantizar la capacidad del sistema sanitario en materia de recursos humanos y planes de contingencia.

Para 2021, además, se han dotado 28 millones de euros en los presupuestos para complementar

El impacto de la pandemia ha sido significativo y mayor en Canarias

	Jaén	Málaga	Sevilla	CANARIAS	Las Palmas	Tenerife	CEUTA	MELILLA
	10	13	5	15	8	7	1	12
	4	1	1	4	1	3	2	
	-	-	-	-	-	-	-	-
	1	1	3	1	-	1	-	-
	-	4	-	-	-	-	-	-
	-	-	-	-	-	-	-	-
	1	1	2	1	1	-	-	1
	2	3	3	-	-	-	-	-
	1	1	-	1	1	-	-	-
	-	3	-	-	-	-	-	-
	5	9	9	5	-	5	2	-
	4	12	7	4	-	4	-	-
	-	-	-	1	-	1	-	-
	6	4	14	1	-	1	-	-
	-	-	-	-	-	-	-	-
	-	-	-	-	-	-	-	-
	-	1	1	-	-	-	-	-
	-	-	-	-	-	-	-	-
	-	-	-	-	-	-	-	-
	4	4	3	2	1	1	1	1
	28	58	56	80	35	45	2	5

los recursos de los que disponen las entidades públicas de protección de menores de las CCAA y las ciudades de Ceuta y Melilla para atender a los menores extranjeros no acompañados acogidos por éstas.

En este sentido, se potencia el Sistema de Protección Internacional con un incremento de 92 millones de euros con respecto a 2020. Este sistema tiene como finalidad la realización de programas para facilitar la acogida e integración de los inmigrantes, en aplicación de la normativa tanto nacional como de la UE en materia de protección internacional, así como la prestación de asistencia socio-sanitaria en los centros de estancia temporal de Ceuta y Melilla. ■

DATOS ESTADÍSTICOS MUNICIPALES

Presentamos los datos estadísticos e indicadores socioeconómicos más representativos agrupados por comunidades autónomas y desglosado por provincias.



Población. Es la correspondiente al Padrón de 1 de junio de 2019 (población de derecho). Esta población a nivel nacional es de 46.722.980 habitantes, de los que un 96% se concentra en los municipios de más de 1.000 habitantes. Fuente INE.



Número de parados registrados en el INEM en cada municipio, en el tercer trimestre de 2019, relativizado por la población del mismo municipio referida al Padrón de 1 de enero de 2016. Este nivel de paro registrado relacionado con la población residente es un buen indicador comparativo entre municipios.



Cuota de Mercado. Índice que expresa la capacidad de consumo comparativa de los municipios, referida a 1 de enero de 2019.



Matriculaciones. Parque automovilístico matriculado en 2019.