



La inflación y el parón económico comprometen el crecimiento de Galicia, Asturias y Cantabria

A continuación, vamos a analizar la situación económica que están atravesando estas comunidades autónomas, así como las perspectivas para los próximos meses.

Este año empezó con la esperada recuperación tras dos años de pandemia por el Covid-19. Sin embargo, los nubarrones llegaron a finales de febrero con el inicio de la guerra de Rusia en Ucrania, la falta de aprovisionamiento de componentes desde China a todo el mundo, que frenó la actividad industrial mundial, y el continuo incremento del coste de las materias primas, que elevó la inflación en los países desarrollados. Esta situación también ha afectado a España y, por ende, a las previsiones económicas de las autonomías. Ante esta situación, las expectativas no son halagüeñas en el segundo semestre de este año.

El crecimiento de la economía española se situará “en torno a cero” en el tercer trimestre del año. “Un poquito arriba o abajo”, según avanzó a mediados de octubre el director general de Productos Estadísticos del Instituto Nacional de Estadística (INE), **Alfredo Cristóbal**.

“Tuvimos un buen crecimiento en el segundo trimestre; seguramente en el tercer trimestre vamos a estar en un crecimiento en torno al cero, un poquito arriba o abajo”, explicó Cristóbal. Lo que sí se sabe es que, tal como apuntan las previsiones del Gobierno y del resto de organismos internacionales, la economía española crecerá un 4,5% este año y que el crecimiento del año que viene va a estar en

La economía gallega creció en el segundo trimestre del año 2022 un 4,4% en relación al mismo trimestre del año anterior

	España	Galicia	Asturias	Cantabria
Evolución del paro. 3/TR 2022 (miles)	2.980	135	57	24
EPA 3/TR 2022 Tasa de paro (%)	12,67	10,80	12,81	7,12
IPC Tasa variación interanual septiembre 2022 (%)	8,9	9,2	9	8,3
IPRI Tasa variación interanual septiembre 2022 (%)	35,6	34,7	41,9	27,2
PIB interanual 3/TR 2022 (%)	3,8	2,8	3,7	2,8
Número de viviendas hipotecadas. Agosto 2022	36.721	1.325	675	447
Variación interanual hipotecas. Agosto 2022 (%)	10,46	8,34	29,81	17,32
Capital Prestado. Agosto 2022 (miles de euros)	5.335.069	144.337	74.016	51.454
Población a 01/01/22 - Total	47.432.805	2.691.557	1.006.193	584.407
Población a 01/01/22 - Hombres	23.236.999	1.298.704	480.836	284.645
Población a 01/01/22 - Mujeres	24.195.806	1.392.853	525.357	299.761
Edad media de la población a 01/01/22	44,09	48,0	49,2	46,4
Población extranjera a 01/01/22 - Total	5.512.558	117.824	45.466	37.081
Población extranjera a 01/01/22 - Hombres	2.763.635	56.590	20.972	17.752
Población extranjera a 01/01/22 - Mujeres	2.748.923	61.234	24.494	19.329
Esperanza de vida al nacimiento (2021)	83,06	83,42	82,74	83,67
Esperanza de vida a los 65 años (2021) - Hombres	19,03	19,35	18,89	19,23
Esperanza de vida a los 65 años (2021) - Mujeres	23,07	23,65	22,87	23,7

unos términos mucho más reducidos, esto es, en el entorno del 1% y el 2%.

Otra de las incertidumbres vendrá por parte de la inflación. Cabe recordar que el Índice de Precios al Consumo (IPC) cerró septiembre con una tasa interanual del 8,9% y proyecta superar el 10% en su tasa acumulada en diciembre de este año, situación que afectará no sólo a la pérdida de poder adquisitivo de las familias, sino a la competitividad de las empresas al aumentar los costes de sus materias primas y pedidos.

Ante este panorama, si nos focalizamos en las economías regionales de Galicia, Asturias y Cantabria, apreciamos que los crecimientos experimentados al final del segundo trimestre del año, la inflación y el previsible parón de la economía, podrían afectar dichas previsiones a la baja.

Galicia

La economía gallega creció en el segundo trimestre del año 2022 un 4,4% en relación al mismo trimestre del año anterior. El Instituto Gallego de Estadística (IGE) ha publicado estos datos de contabilidad trimestral referentes al segundo tri-

nos de puestos de trabajo equivalentes a tiempo completo- creció en el segundo trimestre un 2,5%, lo que supone un incremento de 25.562 puestos si lo comparamos con el mismo trimestre del año anterior. Por ramas de actividad, el empleo creció en la comunidad gallega un 3,1% en el sector de la construcción; un 2,9% en el sector servicios –con un incremento del 5,1% en el comercio, transporte y hostelería–, y un 1,9% en el sector de la industria.

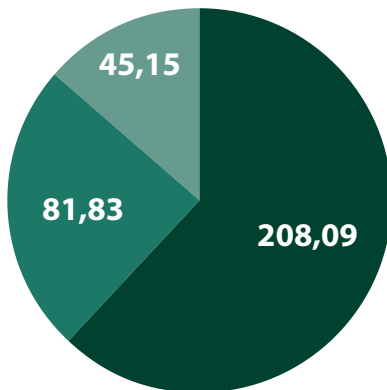
“Nos hemos ralentizado, rezagado y alejado de los promedios españoles”, sentenció el *expresidente de la Xunta y miembro del Foro*, **Fernando González Laxe**, en la presentación del ‘Informe de Conxuntura Socioeconómica del segundo trimestre de 2022’, en el que la economía de Galicia creció un 4,4%, casi dos puntos y medio por debajo de España (+6,8%).

Esta desaceleración se traslada al mercado laboral gallego, donde también se observa una “contracción”, con una variación interanual positiva en la ocupación, aunque por debajo del volumen de crecimiento de la economía (un 3% por el citado 4,4%).

AIReF estima que la economía de Cantabria crecerá un 0,5% en el segundo trimestre de este ejercicio respecto al trimestre anterior

Demanda del sector cocina

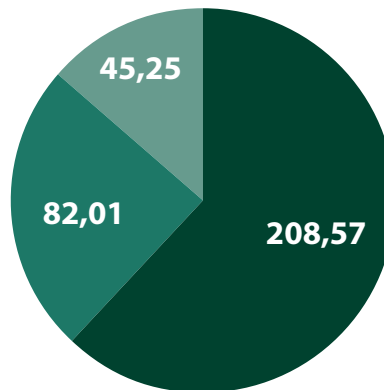
Millones €



Total España 3.527

Demanda del sector baño

Millones €



Total España 3.535

- GALICIA
- ASTURIAS
- CANTABRIA

mestre de este ejercicio. En cuanto a la evolución intertrimestral, el PIB autonómico creció un 1,1%. Desde el punto de vista de la demanda, en este segundo trimestre el gasto en el consumo final de los hogares creció en el último año un 1,8% y las exportaciones de bienes y servicios aumentaron un 7,3%. En lo que respecta a la oferta, en términos anuales, los servicios crecieron un 6,5%, con un mayor incremento en el apartado de comercio, transporte y hostelería (19,7%), mientras que la industria manufacturera creció un 4,7%. Además, los datos de contabilidad trimestral del IGE muestran que el empleo –medido en térmi-

Otro de los aspectos destacados de la economía gallega es la diferencia del comportamiento de su mercado laboral con el del resto del Estado, con brechas “de entre cuatro y cinco puntos” en indicadores como la tasa de actividad o la ocupación. Así las cosas, Galicia se encuentra a cinco décimas de alcanzar los niveles del cuarto trimestre de 2019, el último antes del impacto de la pandemia.

Para González Laxe, que también es catedrático de Economía Aplicada en la Universidade da Coruña, la economía gallega se ve “muy afectada” por los “altos niveles de incertidumbre”, por lo que

su recomendación es que la Xunta adopte un papel "proactivo".

Por tanto, demandó "ambición" a la hora de adoptar medidas económicas que eviten que la gallega se convierta exclusivamente en una economía de servicio. Para ello, apuntó a la biotecnología, el maderero o la inteligencia artificial y nanotecnología aplicada, por ejemplo, al naval, como segmentos en los que Galicia tiene una oportunidad para "reforzar la imagen de marca país".

Asturias

El Producto Interior Bruto (PIB) del Principado creció en el segundo trimestre del año un 6,1% respecto al mismo periodo del año anterior, dos décimas por debajo del promedio nacional, según cálculos de la Autoridad Independiente de Responsabilidad Fiscal (AIReF). En tasa intertrimestral, es decir, en relación al primer trimestre, la economía asturiana habría crecido entre abril y junio un 0,8%, tres décimas menos que la media del país. De hecho, Asturias esquiva el frenazo al empleo en el conjunto de España: el mes de julio dejó en esta comunidad 1.464 personas menos en las listas del paro, un descenso del 2,43%, que, si miramos la serie del último año, deja 6.459 desempleados menos, con un descenso del 9,91%.

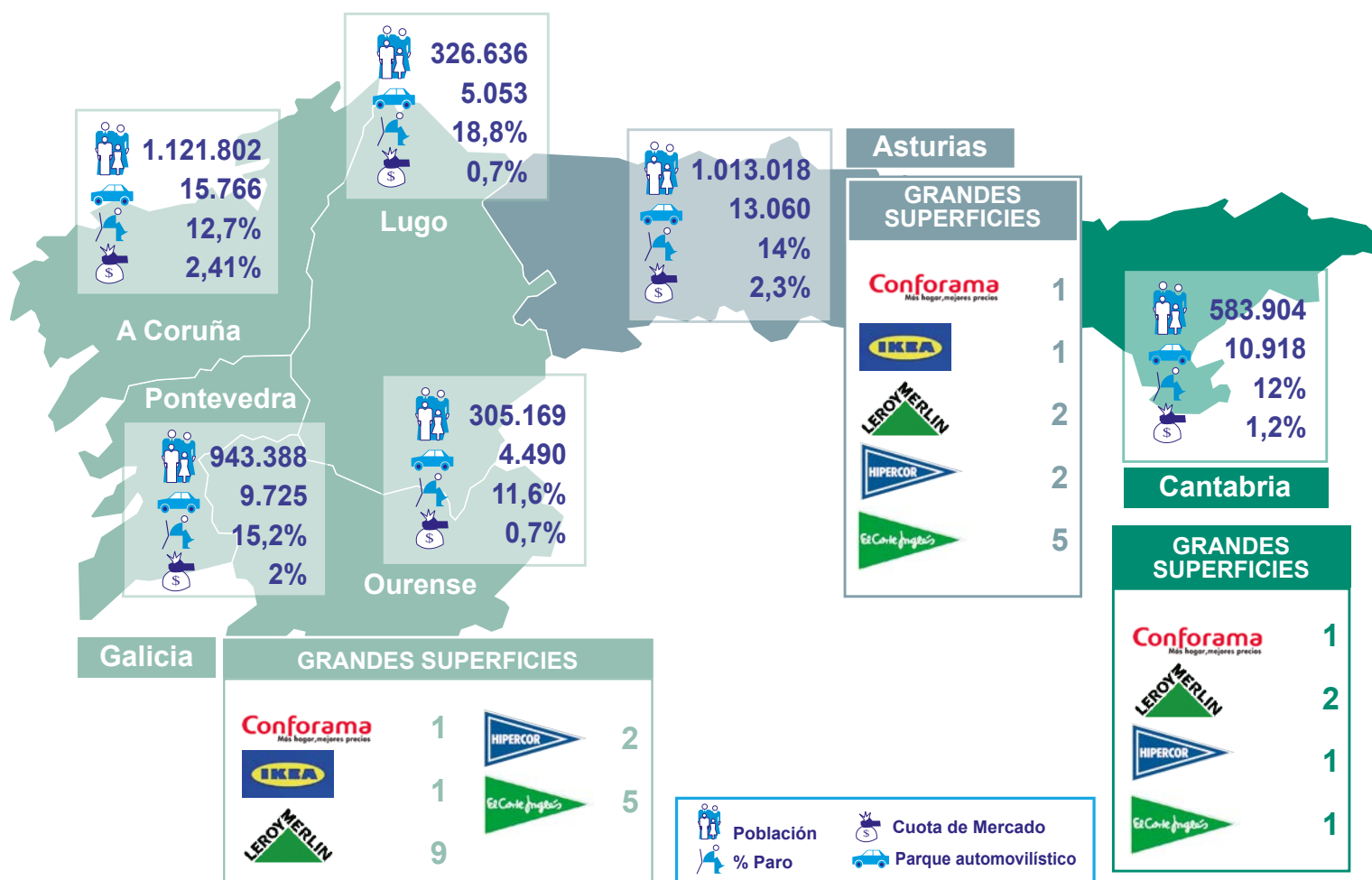
El paro baja en julio en todos los sectores, pero deja un dato llamativo en uno de los meses en los que tradicionalmente la hostelería tira más del empleo: el sector servicios se ve superado en la reducción del paro por la industria, el verdadero motor del empleo el pasado mes de julio, con una reducción del paro del 3,38%.

No es que el paro no baje en servicios: lo hace, y de manera importante, con 1.011 desempleados menos y un descenso del 2,3%, pero baja más en la industria, donde el descenso es del 3,38%. También destaca el descenso del paro en el colectivo sin empleo anterior, un 3,12%. Por su parte, la construcción muestra un ligero descenso del paro, con 46 parados menos.

Con el dato de julio, Asturias se queda en 58.706 desempleados inscritos en las oficinas del Servicio Público de Empleo. Más de la mitad, 34.712 de esos parados, son mayores de 45 años. Es el colectivo más numeroso por edades.

Las previsiones de empleo del Índice Manpower-Group para Asturias indican que las tasas de crecimiento seguirán siendo elevadas en los próximos dos años. Tras el incremento del 2,7% experimentado en 2021, se espera que la ocupación crezca un 3,1% en 2022, casi al mismo ritmo que el conjunto del país (3,2%), y sume un 1,6% en 2023, me-

El mes de julio dejó en Asturias 1.464 personas menos en las listas del paro, un descenso del 2,43%



Puntos de venta de muebles de COCINA en Asturias, Cantabria y Galicia

	ASTURIAS	CANTABRIA	GALICIA	A Coruña	Lugo	Ourense	Pontevedra
ARRITAL CUCINE	1	-	4	2	-	1	1
BONTEMPI	2	-	2	1	-	-	1
BULTHAUP	-	-	2	1	-	-	1
MASTER KITCHEN	-	-	7	3	-	-	4
ANTALIA	-	-	1	-	-	-	1
DICA	3	3	6	3	1	1	1
DOCA	1	-	3	1	-	-	2
ÉBANO	-	1	2	1	1	-	-
Febal	-	2	-	-	-	-	-
Infer Cocinas	5	5	5	2	1	-	2
Kuchenhouse	6	2	5	1	2	1	1
Leicht	1	1	2	-	-	-	2
Lube	-	-	2	-	1	-	1
Logos	1	1	1	1	-	-	-
Mobalco	-	-	5	3	1	-	1
OB	4	5	19	5	3	4	7
Nolte	2	1	1	-	-	1	-
Pino	1	-	1	-	-	-	1
Poggenpohl	1	1	1	-	-	-	1
Saitra	-	-	-	-	-	-	-
Santos	8	6	23	9	2	3	9
Scavolini	-	1	2	1	-	-	1
Senssia	2	-	14	5	3	2	4
Vegasa	1	1	2	2	-	-	-
DecorActiva	-	2	5	4	-	1	-

dio punto por debajo de la media nacional (2,1%). *“Con ello, la economía asturiana debería aumentar su empleo en el entorno de los 18.000 nuevos puestos entre 2022 y 2023, hasta alcanzar los 407.000 de ocupados, el nivel más alto de empleo en más de una década”,* afirman los estudios de ManpowerGroup.

Cantabria

La Autoridad Independiente de Responsabilidad Fiscal (AIReF) estima que la economía de Cantabria crecerá un 0,5% en el segundo trimestre de este ejercicio con respecto al trimestre anterior, el menor incremento de todas las comunidades y seis décimas por debajo de la media nacional, situada en el 1,1%.

De hecho, el crecimiento económico más débil se aprecia en Cantabria, con un incremento de 0,5%, aunque los sectores productivos no agra-

rios muestran una recuperación más dinámica que en España. Así, los servicios ya han recuperado la actividad perdida por las restricciones de 2020 y 2021, y la construcción, tanto pública como privada, acumula en el primer semestre un volumen de actividad *“en máximos desde 2010”*. Según los datos oficiales del Gobierno cántabro, la licitación oficial crece un 102% hasta junio en comparación con un 39,7% en el resto de España, impulsada por las obras tanto del Gobierno de España como por la Comunidad y los entes territoriales. Este dinamismo económico se ve reflejado en el mercado laboral: según los últimos datos, relativos al mes de agosto, Cantabria suma 231.619 personas afiliadas a la Seguridad Social, *“el mayor registro desde el año 2010”*, mientras que el paro registrado ha caído un 13,5% en el último año y se sitúa en 32.441 personas. ■

Según los datos de agosto, Cantabria suma 231.619 personas afiliadas a la Seguridad Social

Puntos de venta de BAÑOS en Asturias, Cantabria y Galicia

	ASTURIAS	CANTABRIA	GALICIA	A Coruña	Lugo	Ourense	Pontevedra
GRUPO FONTANERÍA/BAÑO							
AUNA DISTRIBUCIÓN	15	7	16	3	3	2	8
AVALCO	9	6	11	3	2	3	3
BRICOGROUP	1	1	0		-	-	-
CEALCO			3	3			
CEALSA	4		19	10	2	2	5
GRUPO ATB	-	-	6			2	4
GRUPO GESCO	-		0	-	-	-	-
UNITTAS DISTRIBUCIÓN VIRTUAL	-	1	0	-	-	-	-
TERMOCLUB	1	1	2	1	-	-	1
GRUPOS VERTICALES							
SALTOKI	2	3	3	1	-	1	1
EXPOSITORES							
PORCELANOSA	2	3	29	13	5	3	8
PTOS. VENTA INDEPENDIENTES	32	10	85	38	10	11	26

