

Galicia, Asturias y Cantabria resisten el temporal

Si bien es cierto que las economías de estas comunidades autónomas se ha visto moderada con respecto a las previsiones realizadas al inicio del año, la generación de empleo es destacable en los tres territorios.

Superado el segundo semestre y encarando el final de 2023, la economía española se está viendo afectada por la geopolítica internacional, marcada por las guerras en Ucrania y en Israel y Palestina, así como los datos todavía de dos dígitos de la inflación en la zona euro, que están provocando una desaceleración de la economía.

Este frenazo, a la espera de conocer los datos de cómo finalizan el tercer y cuarto trimestre del ejercicio, envían avisos de que la inversión pública y los fondos europeos *Next Generation* para actuaciones vinculadas con la sostenibilidad y la transición energética pueden mitigar el bajón económico.

Mientras que la mayoría de autonomías españolas da síntomas de debilidad a partir del segundo trimestre de este año, Galicia, Asturias y Cantabria resisten creando empleo y manteniendo sus niveles de actividad.

De acuerdo con los datos de contabilidad nacional publicados por el INE, el crecimiento se ha sustentado en la demanda nacional (consumo e inversión), que ha aportado 0,8 puntos, mientras que la demanda externa (exportaciones e importaciones) ha restado 0,5 puntos. Así, la economía crece un 0,3%, una décima menos que en el segundo trimestre, cuyo crecimiento ha sido revisado recientemente una décima a la baja por el INE, desde el 0,5% hasta el 0,4%.

La economía crece un 0,3%, una décima menos que en el segundo trimestre

	España	Galicia	Asturias	Cantabria
Evolución del paro - 3/TR 2023 (miles)	2.855,2	117,2	60,0	21,0
Tasa de paro - 3/TR 2023 (%)	11,84	9,29	13,09	7,48
IPC Tasa variación interanual - Octubre 2023 (%)	3,5	3,6	3,1	3,9
IPRI Tasa variación interanual - Septiembre 2023 (%)	-8,6	-7,5	-20,9	-13,2
PIB interanual - 3/TR 2023 (%)	1,8	1,4	1,4	1,3
Número de viviendas hipotecadas - Agosto 2023	28.344	993	508	291
Variación interanual hipotecas - Agosto 2023 (%)	-22,7	-24,8	-24,7	-34,9
Capital Prestado - Agosto 2023 (miles de euros)	3.916.326	117.179	56.233	34.958
Población a 01/10/23 - Total	48.446.594	2.703.517	1.008.126	590.355
Población a 01/10/23 - Hombres	23.726.731	1.300.293	480.700	285.950
Población a 01/10/23 - Mujeres	24.719.863	1.403.224	527.426	304.405
Edad media de la población a 01/01/22	44,09	48,00	49,20	46,40
Población extranjera a 01/01/22 - Total	5.512.558	117.824	45.466	37.081
Población extranjera a 01/01/22 - Hombres	2.763.635	56.590	20.972	17.752
Población extranjera a 01/01/22 - Mujeres	2.748.923	61.234	24.494	19.329
Esperanza de vida al nacimiento - 2022	83,08	83,23	82,46	83,06
Esperanza de vida a los 65 años (2022) - Hombres	19,06	19,25	18,68	18,84
Esperanza de vida a los 65 años (2022) - Mujeres	22,96	23,38	22,9	22,95

El consumo de las familias ha aumentado un 1,4%, nueve décimas más que en el trimestre precedente, mientras que destaca la notable caída de las exportaciones, un 4% (ya descendieron un 3,3% en el segundo trimestre), y de las importaciones, un 3,1% (cayeron un 2,1%). En ambos casos son los mayores descensos intertrimestrales desde el segundo trimestre de 2020, cuando comenzó la pandemia, detalla el INE.

Por sectores, el de servicios es el único que crece, un 0,9%, además de la industria manufacturera, un 0,8%, mientras que baja especialmente agricultura, un 3,4%; seguida de industria y construcción, en ambos casos un 0,6%.

El empleo de la economía medido en horas trabajadas ha crecido un 0,1% respecto al trimestre anterior, un aumento que sube hasta el 2,4% si se mide en puestos de trabajo equivalentes a tiempo completo. En el último año se han creado 678.000 puestos de trabajo equivalentes a tiempo completo, lo que supone un crecimiento del 3,5% en tasa anual, detalla el INE.

En términos interanuales, la variación del PIB es del 1,8%, una tasa dos décimas inferiores a la del

Con respecto al trimestre anterior, el número de activos aumenta en 11.700 personas, lo que supone un crecimiento de 0,4 puntos en la tasa de actividad. En relación al mismo trimestre de 2022, el número de personas activas aumenta en 13.000 personas y la tasa de actividad aumenta 0,3 puntos.

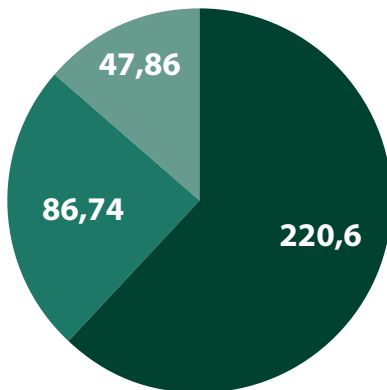
En lo que se refiere a la ocupación gallega, ésta asciende a 14.200 personas en el tercer trimestre de 2023 respecto a la cifra del trimestre anterior y se sitúa en 1.144.400 personas ocupadas. La tasa de ocupación se incrementa 0,5 puntos en este trimestre, hasta el 48,6%. En los últimos 12 meses el número de ocupados y de ocupadas aumentó en 30.600 personas, lo que supone un incremento del 2,7% en términos relativos.

Por sexos, en este trimestre aumentó tanto la ocupación masculina como la femenina: el número de ocupados varones se incrementó en 11.900 personas respecto al segundo trimestre del año 2023 y la ocupación de las mujeres aumentó en 2.300 personas. En tasas, esto se traduce en una subida de la tasa de ocupación masculina de un punto y de 0,1 puntos en el caso de la femenina.

La tasa de actividad en Galicia se sitúa en el 53,6%

Demanda del sector **cocina**

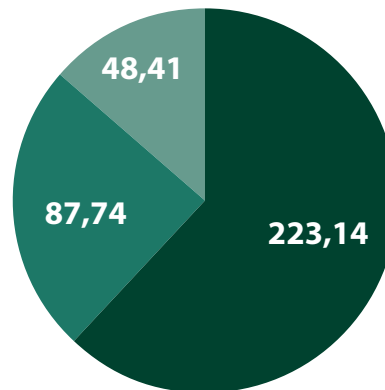
Millones €



Total España 3.739

Demanda del sector **baño**

Millones €



Total España 3.782

- GALICIA
- ASTURIAS
- CANTABRIA

segundo trimestre y la más baja desde el primer trimestre de 2021. Esto es a nivel nacional, vamos a analizar en detalle la situación económica de las tres comunidades arriba referidas al concluir la estadística del segundo trimestre del año.

Galicia

En el tercer trimestre del año, Galicia ha publicado datos de evolución del sistema laboral a la espera de publicar la evolución de crecimiento de su Producto Interior Bruto (PIB) regional. En cuanto al empleo, la Encuesta de Población Activa (EPA) registra en Galicia 1,26 millones de personas en situación de activas, lo que sitúa la tasa de actividad en el 53,6%.

Con respecto al mismo trimestre del año 2022, el número de hombres ocupados aumenta en 17.500 personas (un 3%), mientras que lo de mujeres ocupadas aumenta en un 2,5%.

De esta forma, en Galicia hay 596.600 varones ocupados y 547.800 mujeres ocupadas. Con respecto al trimestre anterior, el número de personas ocupadas aumentó en todos los sectores de actividad económica. El sector servicios registró el mayor aumento con 8.100 personas más (1%), seguido por la construcción, con 4.200 personas (5,7%), la industria con 1.000 (0,6%) y la agricultura y pesca, con 800 personas (1,1%).

En relación al mismo trimestre de 2022, la ocu-

pación disminuye en la industria (-0,7%) y aumenta en los servicios (3,1%), en la construcción (4,5%) y en el sector primario (5,5%).

En cuanto al paro, bajó tanto el masculino como el femenino, tanto en la comparativa con respecto al trimestre anterior (2.500 personas menos) como en la variación interanual (17.600 personas menos), lo que sitúa la tasa de paro en el 9,3%. De esta manera, la cifra de parados en Galicia se sitúa en 117.200 personas, de las 54.900 son hombres y 62.200 mujeres.

También es relevante señalar que, de los 327.300 jóvenes gallegos de entre 16 y 29 años, 136.200 (el 41,67%) están ocupados, 30.600 (el 9,38%) parados y los 160.400 (el 49%) restantes son inactivos. Esto significa que la tasa de ocupación de este colectivo se sitúa en el 41,6%, aumentando 2,1 puntos con respecto al trimestre anterior e incrementándose en 4,1 puntos en relación a los datos del mismo trimestre de 2022.

Por otra parte, la tasa de paro juvenil se sitúa en el 18,4% en este trimestre, lo que supone un aumento de 0,4 puntos respecto al trimestre anterior. Si lo comparamos con datos del mismo período del año anterior, la tasa de paro disminuye 4,4 puntos.

En lo que respecta a los últimos datos de crecimiento de la economía gallega este año, ésta aumentó un 1,5% en el segundo trimestre de


2023 en relación al mismo período del año anterior, como se desprende de la información de la contabilidad trimestral referente a este período, publicada por el Instituto Galego de Estadística (IGE). En cuanto a la evolución intertrimestral, de abril a junio de 2023 el PIB autonómico aumentó un 0,1%.


Desde el punto de vista de la demanda, en el último año, el consumo público aumentó un 3,4% y la formación bruta de capital creció un 2,4%. En lo que respecta a la oferta, la construc-


El consumo público gallego aumentó un 3,4% en el último año

DATOS ESTADÍSTICOS MUNICIPALES

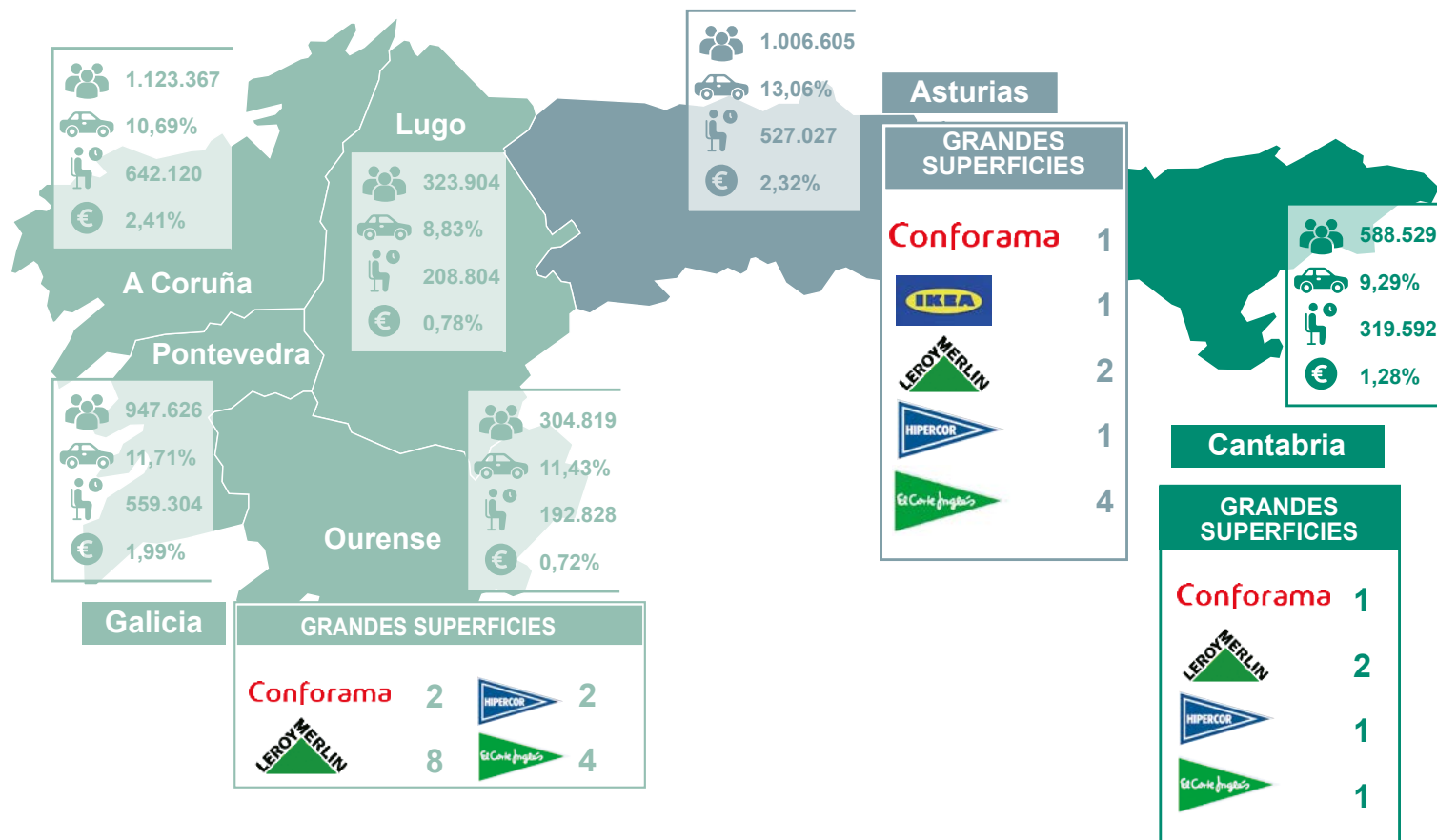
Presentamos los datos estadísticos e indicadores socioeconómicos más representativos agrupados por comunidades autónomas y desglosados por provincias.

 Población. Es la correspondiente al Padrón de 1 de enero de 2023 (población de derecho). A nivel nacional alcanza una cifra total de 48.059.777 personas. Un 89% de ellas se concentra en los municipios de más de 1.000 habitantes. Fuente: INE.

 Número de parados registrados en el INEM en cada provincia, en el primer trimestre de 2023. Este nivel de paro registrado relacionado con la población residente es un buen indicador comparativo entre municipios.

 Cuota de Mercado. Índice que expresa la capacidad de consumo comparativa de los municipios, referida a 1 de enero de 2023.

 Matriculaciones. Parque automovilístico matriculado a 31 de diciembre de 2022. Fuente: DGT.



Puntos de venta de muebles de COCINA en Asturias, Cantabria y Galicia

	ASTURIAS	CANTABRIA	GALICIA	A Coruña	Lugo	Ourense	Pontevedra
ARRITAL CUCINE	1	-	4	2	-	1	1
BOFFI	-	-	1	1	-	-	-
BONTEMPI	1	-	2	1	-	-	1
BOSSIA	-	-	-	-	-	-	-
BULTHAUP	-	-	2	1	-	-	1
CADENA ELECCO	-	-	-	-	-	-	-
MASTER KITCHEN	-	-	7	3	-	-	4
ANTALIA	-	-	1	-	-	-	1
Dica	3	4	7	4	1	1	1
Doca	-	-	-	-	-	-	-
Ébano	1	1	4	-	2	-	2
Eilin	-	-	-	-	-	-	-
Febal	-	2	-	-	-	-	-
Kuchenhouse	1	-	1	-	-	-	1
Leicht	1	1	2	-	-	-	2
Lube	-	-	2	-	1	-	1
Logos	-	1	1	-	1	-	-
Método	-	-	-	-	-	-	-
Mobalco	-	-	5	3	1	-	1
OB	4	5	19	5	3	4	7
Nolte	3	1	-	-	-	-	-
Pino	1	-	-	-	-	-	1
Poggenpohl	-	-	-	-	-	-	-
Red Cocina	-	-	-	-	-	-	-
Saitra	-	-	-	-	-	-	-
Santos	7	6	25	10	2	4	9
Scavolini	-	-	2	1	-	-	1
Senssia	2	-	14	5	3	2	4
Shaco	-	-	-	-	-	-	-
Siematic	-	-	-	-	-	-	-
Veneta	-	-	-	-	-	-	-
DecorActiva	-	2	5	4	-	1	-

ción creció un 3,6%; la industria un 1,8% y los servicios un 1,4%, con un mayor incremento en el apartado de actividades artísticas, recreativas y otros servicios (4,4%).

Asturias

La economía asturiana creció en el tercer trimestre un 0,2% respecto al segundo trimestre, la tasa más baja del país, compartida con País Vasco, Cantabria, La Rioja, Andalucía y Navarra, según las estimaciones publicadas por la Auto-

ridad Independiente de Responsabilidad Fiscal (AIReF). En términos interanuales, el producto interior bruto (PIB) del Principado habría crecido un 1,4%, la segunda tasa más moderada entre las comunidades autónomas, sólo por delante de Cantabria (1,3%) e igualada con las comunidades autónomas de Galicia y Extremadura.

De acuerdo a los cálculos de la AIReF, la economía del país habría crecido un 0,3% en tasa intertrimestral y un 1,8% en tasa interanual. Por encima de la media y en tasa intertrimestral se

La economía asturiana creció un 0,2% en el tercer trimestre

Puntos de venta de BAÑOS en Asturias, Cantabria y Galicia

	ASTURIAS	CANTABRIA	GALICIA	A Coruña	Lugo	Ourense	Pontevedra
GRUPO FONTANERÍA/BAÑO							
AUNA DISTRIBUCIÓN	12	7	16	3	3	2	8
AVALCO	9	6	14	6	2	3	3
BRICOGROUP	-	1	-	-	-	-	-
CEALCO	-	-	3	3	-	-	-
CEALSA	4	1	23	12	1	2	8
GRUPO ATB	-	-	6	-	-	2	4
GRUPO GESCO	-	-	-	-	-	-	-
UNITTAS DISTRIBUCIÓN VIRTUAL	-	1	8	5	3	-	-
TERMOCLUB	1	1	2	1	-	-	1
GRUPOS VERTICALES							
SALTOKI	2	3	4	1	1	1	1
EXPOSITORES							
PORCELANOSA	1	1	1	1	-	-	-
PTOS. VENTA INDEPENDIENTES	34	16	83	37	11	10	25

sitúan Baleares, con un avance del 0,6%, y Madrid, Cataluña y las Islas Canarias, con un crecimiento del 0,4% en los tres casos.

En tasa interanual, las comunidades con mayores crecimientos fueron las de Baleares, con un 2,9%; Canarias, con un 2,3%, y Cataluña y Madrid, con un 2,1% en ambos casos. El equipo Hispalink-Asturias, integrado por un grupo de expertos de la Universidad de Oviedo, ha elevado sus previsiones de crecimiento económico del Principado del 1,1 al 1,5% en 2023 y del 1,5 al 1,9% en 2024, mientras que para 2025 espera un avance del 2,1%.

De esta forma, el crecimiento del Producto Interior Bruto (PIB) del Principado se situaría cinco décimas por debajo este año; siete décimas por debajo el que viene, y ocho por debajo en 2025, y en los dos últimos años sería el menor de todas las comunidades autónomas. El informe apunta que las perspectivas de crecimiento de Asturias son "algo inferiores" a las del conjunto nacional, al estar "condicionadas en gran medida a la recuperación de la actividad industrial de la región".

A este respecto, expone que la industria regional está "inmersa en una ralentización, iniciada a finales del pasado año y agudizada en la actualidad, como consecuencia del comportamiento adverso de la rama regional de energía y las dificultades sobrevenidas en algunas empresas como Arcelor".

Por sectores, dentro de la economía asturiana, Hispalink prevé un crecimiento bastante estable en los servicios, con avances del 2,2% en 2023, del 2,1% en 2024, y del 2% en 2025. De hecho, la construcción partiría de un crecimiento mucho menor este año, un 0,1%, pero se aceleraría al 2% en 2024 y al 5,7% en 2025.

La industria también aceleraría su crecimiento, aunque de forma más progresiva y moderada, desde el 0,4% este año, al 1,3% el que viene y el 2% en 2025. Frente a ello, Hispalink mantiene unas perspectivas negativas sobre la agricultura, al vaticinar contracciones del 14,1% en 2023, del 3,3% en 2024 y del 5,2% en 2025.

Según detalla el informe, la información coyuntural disponible confirma "el declive del sector agrario de Asturias", al acumular retrocesos en las producciones de carne y leche y en las capturas pesqueras. Hispalink apunta que las perspectivas del mercado laboral de España han mejorado gradualmente, de modo que la última predicción de consenso proporcionada por el Panel de FUNCAS (Fundación de las Cajas de Ahorros) anticipa para este año un incremento interanual del empleo nacional de 1,3%, mientras la tasa de paro nacional previsiblemente se situará en torno al 12,8%. Para Asturias, Hispalink vaticina que el año termine con un recorte del paro registrado de entorno al 10% que, además, estaría acompañado de un crecimiento del empleo.

El crecimiento del PIB en el Principado de Asturias se situaría cinco décimas por debajo de lo previsto

Cantabria

El Producto Interior Bruto (PIB) de Cantabria ha crecido un 0,5% en relación con el trimestre anterior, según la contabilidad trimestral publicada recientemente por el Instituto Cántabro de Estadística (ICANE). En términos interanuales, el PIB creció un 1,2% en la comunidad autónoma.

La comunidad ha recibido una buena opinión de crecimiento por parte del centro de estudios de BBVA para 2023, un ejercicio en el que el crecimiento de la Comunidad Autónoma alcanzaría el 2%, impulsado por las exportaciones y el empleo, lo que haría retomar el Producto Interior Bruto (PIB) de la región a los niveles prepandemia. Según los datos del informe que los representantes de la entidad financiera han presentado al consejero de Economía, la estimación de crecimiento para Cantabria supondría una revisión al alza de las previsiones de 0,5 puntos respecto a lo publicado a inicios de este año, poniendo de manifiesto que Cantabria ha enfrentado de manera exitosa el incremento en el precio de la electricidad y de los combustibles, en particular, el dinamismo mostrado por las exportaciones y el empleo en el sector servicios.

El servicio de estudios de BBVA prevé que el PIB cántabro avance hasta el 2,5%, tres décimas por encima de la media nacional, y la actividad industrial y la de construcción ganarán tracción a medida que se ejecuten los fondos europeos y se desvanezcan las incertidumbres que afectan a familias y empresas.

De hacerse efectivas estas previsiones, la creación de puestos de trabajo en la comunidad cántabra podría alcanzar los 9.500 empleos en el conjunto de dos años, si bien el reciente incremento en el precio los combustibles y la negativa evolución de la economía europea durante los últimos meses pone un sesgo a la baja sobre las previsiones del siguiente año.

El dinamismo de la actividad económica que calcula la entidad bancaria permite prever que el empleo pueda crecer en Cantabria un 1,9% este año, un ritmo que se mantendría también en 2024 y en el que influye la evolución de la población en edad de trabajar, que en Cantabria ha crecido un 0,5% en el primer semestre de 2023.

Con respecto a las exportaciones, pese a su avance, hasta junio de 2023 se situaron aún en 4 puntos por debajo del nivel previo a la pandemia, y la producción industrial, más relevante para la región que para el conjunto de España, no muestra aún síntomas claros de recuperación debido a los precios de la energía, la debilidad de los productos intermedios y, en menor medida, los bienes de consumo. No obstante, la actividad económica de la región mejorará a medida que se acelere la

ejecución de los fondos europeos, pudiendo tener, además, un impacto relevante sobre la actividad industrial y la construcción en Cantabria.

El informe del BBVA prevé para 2024 un crecimiento del PIB de Cantabria tres décimas por encima de la media española, lo que le situaría en el 2,5%, y el avance de la actividad económica de la región podría verse ralentizado por varios factores, tales como los elevados tipos de interés durante más tiempo, restricciones de capacidad en sectores como el turismo o la vivienda, la lentitud en la llegada de los fondos europeos, la consolidación fiscal prevista para el próximo año o la incertidumbre política y económica.

Ante este panorama de previsión, el consejero de Economía ha reafirmado el compromiso del Gobierno de Cantabria de impulsar medidas para dinamizar la actividad económica de la región, como es la de poner en marcha *“cuanto antes”* una reforma fiscal sobre todos aquellos impuestos *“en los que tenemos margen de reforma”* para poder lograr una mayor recaudación a medio y largo plazo y alcanzar una situación de mayor equilibrio financiero *“que nos permita acabar con la posición de desventaja fiscal que padecemos frente a las comunidades autónomas limítrofes”*.

Otra de las medidas por las que va a apostar el Ejecutivo autonómico, según ha avanzado el consejero, es mejorar las condiciones salariales y laborales del sector sanitario de la región, ya que, según ha lamentado, *“detectamos una preocupante falta de profesionales sanitarios, que es un problema endémico de toda España, y que debemos atajar cuanto antes con medidas incentivadoras para que nuestros médicos y enfermeras no se tengan que marchar de Cantabria por falta de buenas condiciones de trabajo”*.

En términos trimestrales, el sector del comercio, transporte, hostelería, información y comunicaciones registró un incremento del 1,6%; la Administración pública, sanidad, educación, actividades artísticas, recreativas y otros servicios, del 1,1%; las actividades financieras y seguros, inmobiliarias y profesionales, del 0,6%; la construcción, del 0,5%, y los impuestos netos sobre productos, del 0,4%.

Tanto en el trimestral como en el interanual, el mayor crecimiento correspondió al sector del comercio, transporte, hostelería, información y comunicaciones, mientras que las caídas se produjeron en el sector primario y la industria y energía.

En comparación con el segundo trimestre de 2022, el comercio, transporte, hostelería, información y comunicaciones encabezó las alzas, con un 5,6%, seguido de la construcción y del sector de administración pública, sanidad, educación, actividades artísticas, recreativas y otros servicios, con un 2,6%. ■

El informe del BBVA prevé para 2024 un crecimiento del PIB de Cantabria tres décimas por encima de la media española